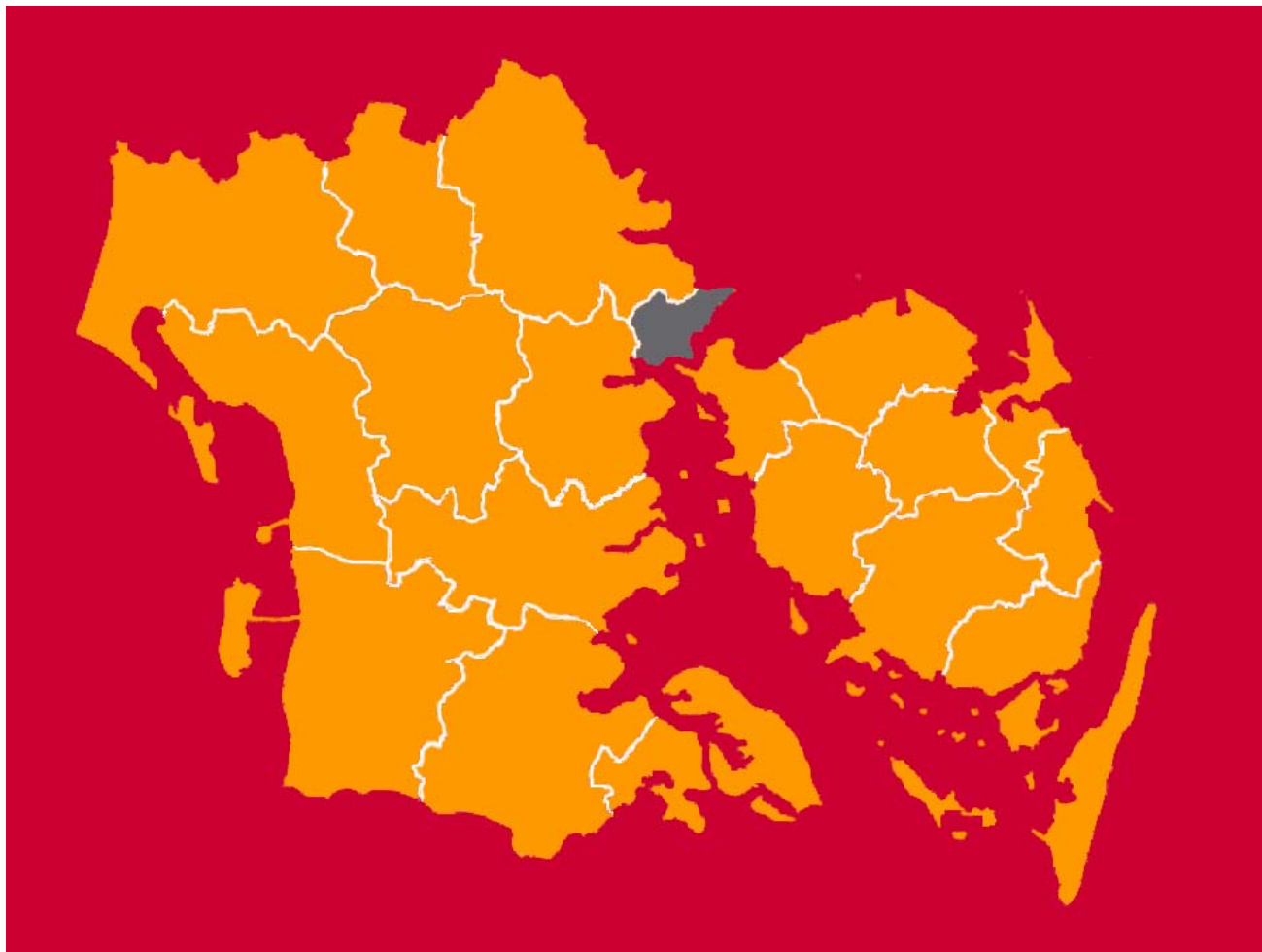


OPFØLGNING PÅ BESKÆFTIGELSESINDSATSEN I FREDERICIA KOMMUNE

– Til arbejdsmarkedsudvalg og LBR



BESKÆFTIGELSESREGION
SYDDANMARK

Opfølgning december 2011

Opfølgning på beskæftigelsesindsatsen i Fredericia Kommune

Denne rapport indeholder en kort gennemgang af de vigtigste udviklingstendenser på beskæftigelsesområdet i Fredericia Kommune.

Rapporten udarbejdes kvartalsvist. Den vil hver gang omfatte en kort status for de 4 ministermål og sætte fokus på 2 særlige temaer eller udfordringer i beskæftigelsesindsatsen i Fredericia. Denne gang indsats for langtidsledige og permanente ydelser.

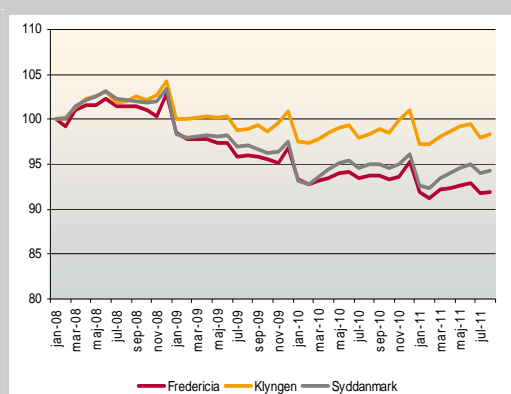
I rapporten sammenlignes Fredericia med en klynge af kommuner, nemlig Albertslund, Brøndby, København, Odense, Aalborg og Århus/Samsø. Disse kommuner er valgt, fordi de har samme rammevilkår som Fredericia.

Kort om beskæftigelsen i Fredericia

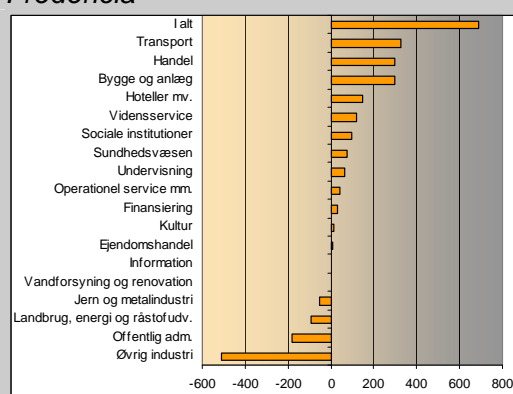
En indikator for beskæftigelsen i Fredericia viser, at beskæftigelsen siden finanskrisens start (august 2008) er faldet med ca. 8 %. Dette svarer til, at der i dag er knap 2.000 færre beskæftigede i Fredericia. Over det seneste år er beskæftigelsen i Fredericia faldet med 2 %.

Ingen kan forudsige beskæftigelsesudviklingen frem til 2020, men får vi en stigning på eksempelvis 4 %, vil den fordele sig meget forskelligt på brancher. De brancher, der antalmæssigt forventes at vokse mest, er, jf. figur 2, transport, bygge- og anlæg og handel. Der forventes især faldende beskæftigelse inden for industrien, offentlig administration og landbrug.

Figur 1: Udviklingen i lønmodtagerbeskæftigelsen i Fredericia fra januar 2008 til august 2011 (indikator)



Figur 2: Beskæftigelsen i 2010 og konsekvens af stigning i beskæftigelsen i 2020 på 4 % fordelt på brancher, Fredericia



Tre hovedtendenser

1. Nye forskydninger i ledigheden

Det seneste år er ledigheden stort set uændret, men der er kommet nye forskydninger i ledigheden. Det betyder bl.a., at kvinders ledighed er stigende mens mænds ledighed falder. Samtidig er der blevet færre unge ledige og flere ledige over 45 år. Og endelig er ufaglærte, metal og bygge/anlæg i bedring, mens antallet af ledige inden for de offentlige akasser stiger.

2. Længerevarende ledighed

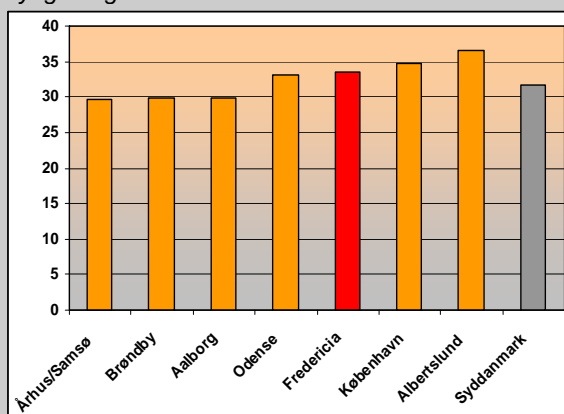
Godt en tredjedel af ledige dagpengemodtagere er ramt af langtidsledighed, hvilket er en lidt højere andel end både klyngen og de øvrige kommuner i Syddanmark. I Fredericia er der en tendens til, at flere langtidsledige søger mod nye frem for beslægtede job end i andre kommuner i regionen. Det sker på tværs af stort set alle brancher.

3. Jobklare unge falder

Det seneste år er antallet af unge dagpengemodtagere faldet med 7 % og antallet af unge jobklare kontanthjælpsmodtagere er faldet med 3 %. Unge skal have et tæt kontaktforsøg, hvor bl.a. uddannelse er i fokus, såfremt det er en mulighed. For unge med en uddannelse viser forsøg, at intensiv kontakt afkorter den unges ledighed.

Indsatsen for langtidsledige dagpengemodtagere og jobklare kontanthjælpsmodtagere

Fig. 3. Andel langtidsledige dagpenge- og jobklare kontanthjælpsmodtagere i forhold til bruttoledige, klyngen og Fredericia



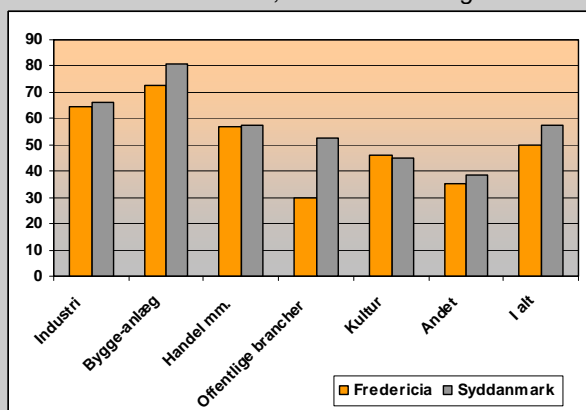
Kilde: jobindsats.dk

Siden finanskrisens start i august 2008 er antallet af langtidsledige steget med 330 % i Fredericia, svarende til at der i oktober 2011 var 479 langtidsledige. Langt størstedelen (82 %) er dagpengemodtagere.

Jf. fig. 3 er 33,5 % af alle ledige dagpenge- og jobklare kontanthjælpsmodtagere ramt af langtidsledighed. Andelen ligger lidt over gennemsnittet i klyngen og Syddanmark.

Indsatsen mod langtidsledighed falder i to kategorier. En indsats for de ledige, der endnu ikke er blevet langtidsledige, men som har risiko for at blive det, og en indsats for de personer, der er blevet langtidsledige.

Fig. 4. Andel af langtidsledighedsberørte i 2010, der har fundet beskæftigelse frem til og mod uge 34 2011 inden for samme branche, som de blev ledige fra.



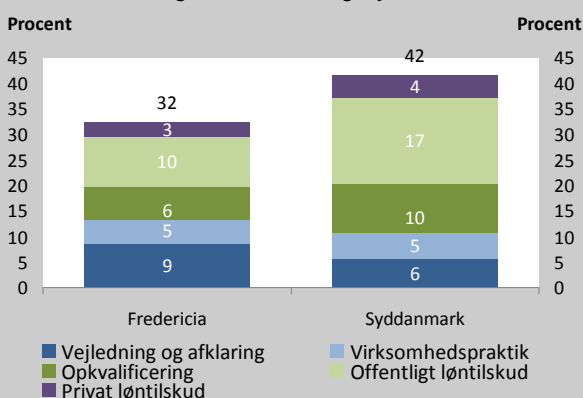
Kilde: DREAM

For personer, der endnu ikke er blevet langtidsledige, handler det om, at møde den ledige tidligt og målrettet. Den ledige skal hjælpes til at søge geografisk bredt og være fagligt mobil.

Ser man på den faglige mobilitet er der i Fredericia en tendens til, at de langtidsledige i mindre grad søger mod beslægtede fagområder ift. langtidsledige i Syddanmark (jf. fig. 4). Det gælder for alle brancher i Fredericia undtagen kultur.

For de dagpengemodtagere, der allerede er blevet langtidsledige, kan en virksomhedsvendt indsats give nye kompetencer, erfaringer og et netværk, der kan hjælpe den ledige videre i ordinær beskæftigelse. Som det fremgår af figur 5 aktiveres de langtidsledige i Fredericia mindre end i Syddanmark, men der er også forskel på hvilken aktivering, som gives i Fredericia og i regionen. Vejledning og afklaring bruges mere i Fredericia, hvorimod løntilskud og opkvalificering bruges mindre i Fredericia end i regionen. Erfaringerne viser, at virksomhedsvendt aktivering – især privat løntilskud – har en god effekt i forhold til at få langtidsledige i job. Der kan derfor være et potentiale at hente for kommunen ved at anvende denne aktiveringsform mere.

Fig. 5. Redskabsfordeling 1-1½ år inde i ledighedsforløb for de ledige, Fredericia og Syddanmark



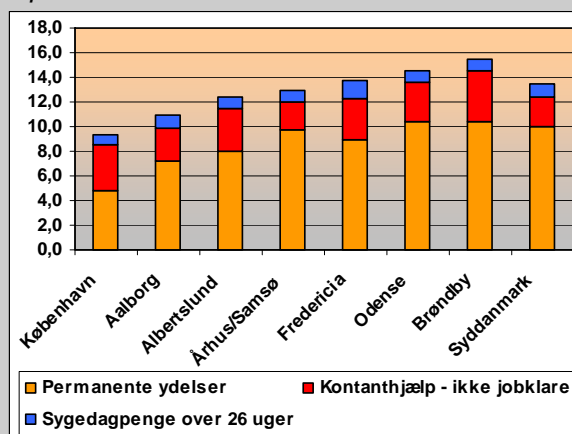
Kilde: Beregninger pba. af DREAM foretaget af Mploy på foranledning af Beskæftigelsesregion Syddanmark

Fokusområder for Fredericia Kommune:

- Øge tidlig indsats for de ledige og holde fokus på faglig og geografisk mobilitet
- Styrke brugen af virksomhedsrettede tilbud, ikke mindst privat løntilskud, der udover at have en høj jobeffekt også er netværkskabende og kompetenceopbyggende
- Målrettet opkvalificering med henblik på konkrete jobmuligheder

Permanente ydelser og risikogrupper

Fig. 6. Andel af befolkningen på permanente ydelser og risikogrupper, Fredericia og klynge, september 2011



Kilde: jobindsats.dk

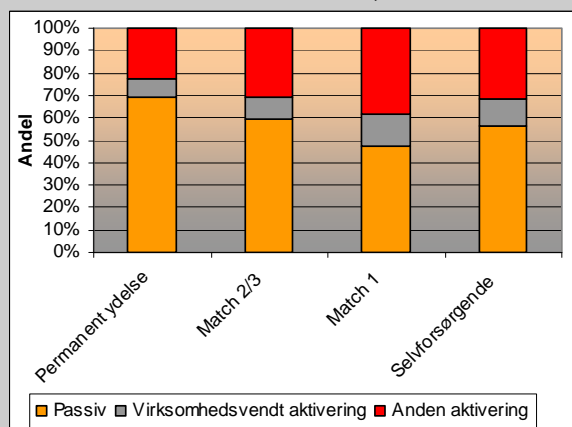
Størstedelen af tilgangen til permanente forsørgelsesydelser kommer direkte fra et forløb på kontanthjælp eller sygedagpenge. Det er derfor relevant at se tilgangen til permanente ydelser i sammenhæng med grupperne af kontanthjælpsmodtagere med problemer ud over ledighed og langvarige sygedagpengemodtagere.

Jf. figur 6 har Fredericia en lidt højere andel af befolkningen enten på permanente ydelser, på kontanthjælp som ikke-arbejdsmarkedsparete eller i et langvarigt sygedagpengeforløb i forhold til klyngen. Fredericia ligger samtidig på niveau med gennemsnittet i Syddanmark, som har en høj andel i forhold til resten af landet.

Over det seneste år har Fredericia samlet haft en lille stigning i antal på permanente ydelser.

Stigningen er primært sket for førtidspension. Fredericia har samtidig haft en stigning i risikogrupperne, som ligger højere end klyngen generelt. Til gengæld er antal på ledighedsydelse og fleksjob steget mindre end klyngen, hvilken hænger sammen med, at tilgangen til ordningerne er faldet kraftigt.

Fig. 7. Hvilken indsats har borgeren, der var på kontanthjælp i match 2 eller 3 i 2008, modtaget, fordelt efter status i 1. kvrt. 2011, Fredericia



Kilde: DREAM

Borgere der kommer på permanente ydelser har typisk et langt forløb på offentlig forsørgelse forinden. Figur 7 viser hvilken indsats kontanthjælpsmodtagere i match 2 og 3 har modtaget frem til 1. kvartal 2011. Figuren viser, at de, der kommer på permanent forsørgelse i Fredericia har modtaget færre aktive tilbud og især mindre virksomhedsrettet aktivering gennem deres ydelsesforløb, end borgere, der kommer i selvforsørgelse. Samtidig kan man se, at de borgere, der bliver opmatchet til match 1 har fået mest virksomhedsrettet aktivering.

Kommunen kan have fokus på flere ting, der kan begrænse antallet på permanente ydelser og i risikogrupperne. Herunder en tidlig og hyppig kontakt med de ikke-arbejdsmarkedsparete

kontanthjælpsmodtagere, anvendelse af virksomhedspraktikker og anvendelse af delvise raskmeldinger til sygemeldte. Her er der tilsyneladende et potentiale for Fredericia kommune.

Fokusområder for Fredericia:

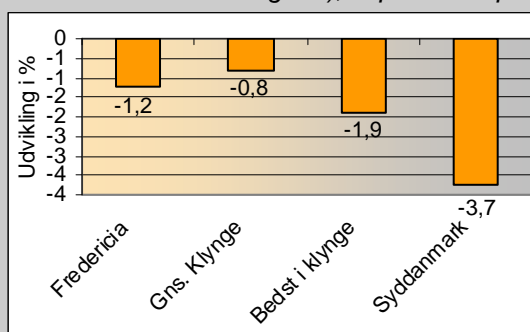
- Fortsat fokus på at begrænse nytilgangen til permanente ydelser.
- En tidlig, tæt og intensiv kontakt med borgerne, der kan danne grundlag for en tilgang med udgangspunkt i den enkelte borgers situation med fokus på progression og på løbende at tilpasse indsatsen.
- En aktiv og virksomhedsrettet indsats også i forhold til de borgere som er længst væk fra arbejdsmarkedet.
- Samarbejde på tværs af politikområder med henblik på at igangsætte parallelle indsatser.

Kort status for Ministermål

Jobklare

Ministermål 1: Antal ledige med mere end tre måneders ledighed begrænses mest muligt

Fig. 8. Udvikling i arbejdskraftreserven (ledige med mindst 3 mdr. ledighed), sep. 10 – sep. 11



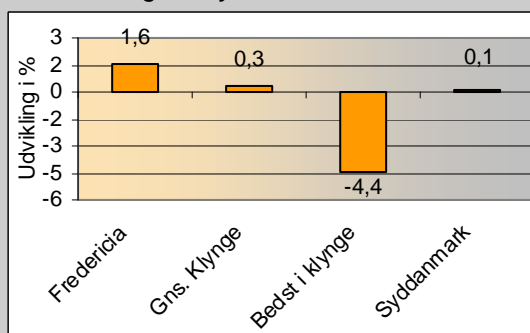
Arbejdskraftreserven i Fredericia – dvs. personer der har været ledige i mere end 3 måneder – er det seneste år faldet sammen med klyngen og Syddanmark. Faldet har været på 1,2 %.

Langtidsledigheden er det seneste år faldet med 6 %, hvilket er over klyngen og Syddanmark. Det er især kontanthjælpsmodtagerne, som er faldet, mens dagpengemodtagerne er steget med 2 %.

Permanente ydelser (førtidspension, fleksjob og ledighedsydelse)

Ministermål 2: antal personer på permanente forsørgelsesordninger begrænses mest muligt

Fig. 9. Udvikling i fuldtidspersoner på permanente forsørgelsesordninger, okt. 10 – okt. 11



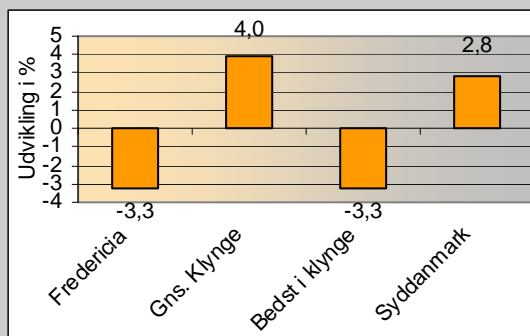
Antallet af fuldtidspersoner på permanent offentlig forsørgelse er i Fredericia steget lidt mere end i klyngen generelt. Fredericia har samtidig en relativt større del af befolkningen på permanente ydelser i forhold til klyngen.

Afgangen fra permanente ydelse er meget begrænset, hvorfor det er nødvendigt at mindske tilgangen til ydelserne. Fredericia har det seneste år en større tilgang til ydelserne end klyngen generelt – når der er taget højde for befolkningens størrelse.

Unge

Ministermål 3: Antal unge under 30 år på offentlig forsørgelse begrænses mest muligt

Fig. 10. Udvikling i unge fuldtidspersoner på offentlig forsørgelse, sep. 10 – sep. 11



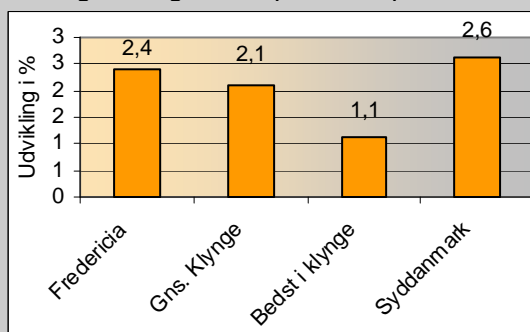
Fredericia har en andel af den unge befolkning på offentlig forsørgelse, der ligger over niveauet for resten af klyngen. Det er især kontanthjælpsmodtagere, der fylder meget. Samlet set har Fredericia den bedste udvikling i klyngen, hvor især dagpenge og sygedagpenge er reduceret. Fredericia har samtidig haft en stigning i antal unge kontanthjælpsmodtagere i match 3.

For at lykkes, er det vigtigt, at man har fat i den ledige. Kontakten med kontanthjælpsmodtagere er lavere i Fredericia end i Syddanmark.

Etniske

Ministermål 4: Antal ikke-vestlige indvandrere på offentlig forsørgelse begrænses mest muligt

Fig. 11. Udvikling i ikke-vestlige indvandrere på offentlig forsørgelse, sep. 10 – sep. 11



Fredericia har en lille vækst i antallet af ikke-vestlige indvandrere på offentlig forsørgelse. Men i Fredericia fylder indvandrergruppen mindre i næsten alle ydelsesgrupper end i klyngen.

Kilde: Jobindsats.dk