

# OPFØLGNING PÅ BESKÆFTIGELSESINDSATSEN I VEJEN KOMMUNE

– Til beskæftigelsesudvalg og LBR



**BESKÆFTIGELSESREGION**  
SYDDANMARK

Opfølgning december 2011

## Opfølgning på beskæftigelsesindsatsen i Vejen Kommune

Denne rapport indeholder en kort gennemgang af vigtige udviklingstendenser på beskæftigelsesområdet i Vejen Kommune.

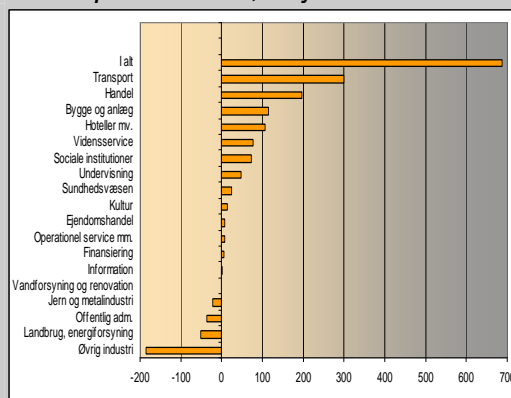
Rapporten udarbejdes kvartalsvist. Den vil hver gang omfatte en kort status for de 4 ministermål og sætte fokus på 2 særlige temaer eller udfordringer i beskæftigelsesindsatsen i Vejen. Denne gang indsatsen for langtidsledige og permanente ydelser.

I notatet sammenlignes Vejen med en klynge af kommuner, nemlig Faxe, Køge, Lemvig, Næstved, Thisted og Varde. Disse kommuner er valgt, fordi de har samme rammevilkår som Vejen.

### Kort om beskæftigelsen i Vejen

Ingen kan forudsige beskæftigelsesudviklingen frem til 2020, men får vi en stigning på eksempelvis 4 %, vil den fordele sig meget forskelligt på brancher. De brancher, der antalsmæssigt forventes at vokse mest, er, jf. figur 1, transport og handel. Der forventes især faldende beskæftigelse inden for industrien og landbrug.

*Figur 1: Beskæftigelsen i 2010 og fremskrivning af beskæftigelsen i 2020 fordelt på brancher, Vejen*



Kilde: Udarbejdet på baggrund af "Udvikling i erhverv og brancher i Region Syddanmark", Beskæftigelsesregion Syddanmark 2011

# Tendenser

## **1. Stor stigning i antallet af langtidsledige – men stadig et forholdsvist lavt niveau**

Siden finanskrisens start i august 2008 er antallet af langtidsledige næsten 9-doblet i Vejen, svarende til at der i september 2011 var 248 langtidsledige. Dog er antallet faldet det seneste år.

Dog er andelen af ledige dagpengemodtagere, der bliver ramt af langtidsledighed lavere end de fleste i klyngen.

## **2. Vejen har en virksomhedsrettet indsats til de langtidsledige**

I Vejen bliver langtidsledige aktiveret i virksomhederne i højere grad end i gennemsnittet i Syddanmark. Og det til trods for, at der faktisk bliver aktiveret lidt mindre i Vejen end i Syddanmark. Især privat løntilskud anvendes meget.

En virksomhedsvendt indsats kan give nye kompetencer, erfaringer og et netværk, som kan hjælpe den ledige videre i ordinær beskæftigelse.

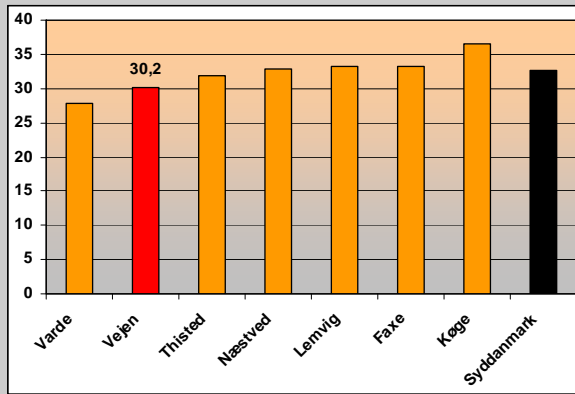
## **3. Mange på permanent forsørgelse og i risikogrupper**

Andelen af befolkningen på enten permanent forsørgelse eller i de grupper, hvor tilgangen til permanente ydelser især kommer fra er i Vejen på niveau med gennemsnittet for klyngen. Det er især permanente ydelser, som trækker op.

Tilgangen til førtidspension er dog faldet over det seneste år, samtidig med at de andre målgrupper har været uændret.

## Indsatsen for dagpengemodtagere

Fig. 2. Antal langtidsledige dagpenge og jobklare kontanthjælpsmodtagere, Vejen



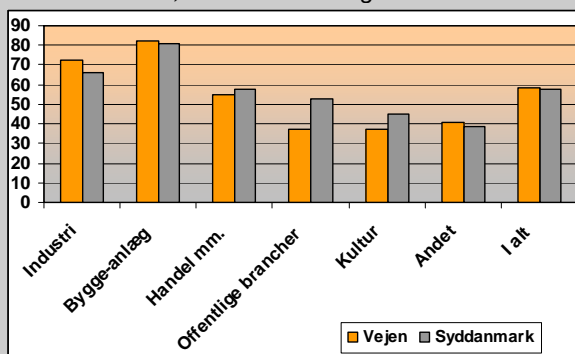
Kilde: jobindsats.dk

Siden finanskrisens start i august 2008 er antallet af langtidsledige næsten 9-doblet i Vejen fra stort set ingen, til at der i september 2011 var 248 langtidsledige. Langt størstedelen (92%) er dagpengemodtagere.

Jf. fig. 2 er 30,2 % af alle ledige dagpenge-modtagere ramt af langtidsledighed. Andelen er imidlertid blandt de laveste i klyngen.

Indsatsen mod langtidsledighed falder i to kategorier. En indsats for de ledige, der endnu ikke er blevet langtidsledige, men som har risiko for at blive det, og en indsats for de personer, der endnu ikke er blevet langtidsledige.

Fig. 3. Andel af langtidsledige i 1. kv. 2010, der har fundet beskæftigelse frem mod 1. kv. 2011 inden for samme branche, som de blev ledige fra



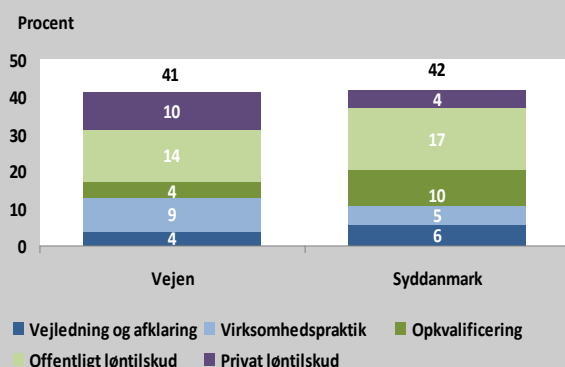
Kilde: DREAM

For personer, der endnu ikke er blevet langtidsledige, handler det om, at møde den ledige tidligt og målrettet. Den ledige skal hjælpes til at søge geografisk bredt og være fagligt mobil. Vejen har en god kontakt med de ledige, hvor tidspunktet for første samtale og tilbud ligger højere end Syddanmarks, men lavere end klyngens. Samtidig er andelen stigende.

Den faglige mobilitet i Vejen er stort set ens med Syddanmarks (jf. fig 3). Men der er forskelle på i hvilken grad man søger tilbage til et beslægtet job, både på tværs af brancher og kommuner. Manglende faglige mobilitet er især udpræget inden for bygge-anlæg og industri, mens ledige,

der tidligere var ansat i det offentlige er langt mere villige til at søge mod nye brancheområder, ikke mindst i Vejen.

Fig. 4. Redskabsfordeling 1-1½ år inde i ledighedsforløb for de ledige, Vejen og Syddanmark



Kilde: Beregninger pba. Af DREAM foretaget af Mploy på foranledning af Beskæftigelsesregion Syddanmark

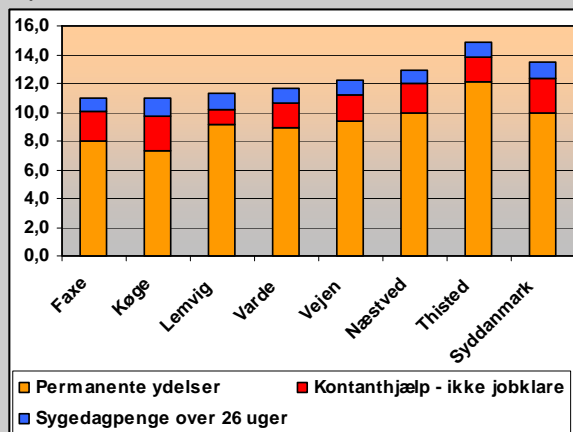
For de dagpengemodtagere, der allerede er blevet langtidsledige, kan en virksomhedsvendt indsats give nye kompetencer, erfaringer og et netværk, der kan hjælpe den ledige videre i ordinær beskæftigelse. Som det fremgår af figur 4 aktiveres de langtidsledige i Vejen lidt mindre end i Syddanmark, og den aktiveringsform der anvendes mindst af, er vejledning og opkvalificering, mens den virksomhedsvendte aktivering benyttes i større omfang end i regionen som helhed. Her er det især væsentligt at fremhæve privat løntilskud – der har største jobeffekt - som den tilbudstype, der anvendes mest i Vejen kommune.

### Fokusområder for Vejen Kommune:

- Fremrykke tidspunktet for første samtale og tilbud til de ledige og holde fokus på faglig og geografisk mobilitet
- Styrke brugen af virksomhedsrettede tilbud, der udover at have en høj jobeffekt også er netværkskabende og kompetenceopbyggende
- Målrettet opkvalificering med henblik på konkrete jobmuligheder

## Permanente ydelser og risikogrupper

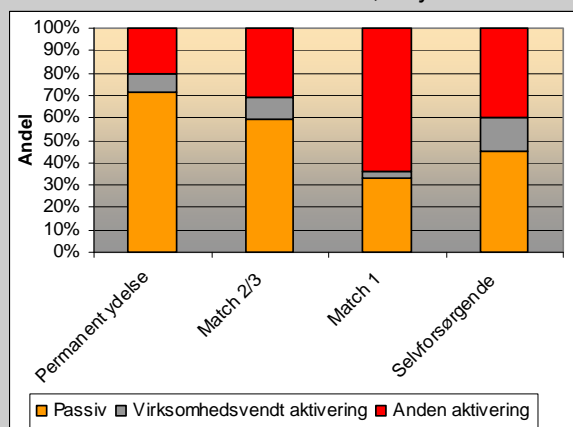
Fig. 5. Andel af befolkningen på permanente ydelser og risikogrupper, Vejen og klynge, september 2011



Kilde: jobindsats.dk

fået et større antal af personer på fleksjob og ledighedsydelse og har haft en stigning i risikogrupperne, som ligger højere end klyngen generelt. Til gengæld er antal førtidspensionister faldet lidt, og Vejen har fortsat en lavere nytilgang til førtidspension end klyngen.

Fig. 6. Hvilken indsats har borgeren, der var på kontanthjælp i match 2 eller 3 i 2008, modtaget, fordelt efter status i 1. kv. 2011, Vejen



Kilde: DREAM

kontanthjælpsmodtagere, stigende anvendelse af virksomhedspraktikker og en relativt høj anvendelse af delvise raskmeldinger til sygemeldte.

Størstedelen af tilgangen til permanente forsørgelsesydelser kommer direkte fra et forløb på kontanthjælp eller sygedagpenge. Det er derfor relevant at se tilgangen til permanente ydelser i sammenhæng med grupperne af kontanthjælpsmodtagere med problemer ud over ledighed og langvarige sygedagpengemodtagere.

Jf. figur 5 har Vejen en marginalt højere andel af befolkningen enten på permanente ydelser, på kontanthjælp som ikke-arbejdsmarkedsparate eller i et langvarigt sygedagpengeforløb i forhold til klyngen. Vejen ligger dog lavere end gennemsnittet i Syddanmark, som har en høj andel i forhold til resten af landet.

Over det seneste år har Vejen samlet haft et stort set uændret antal på permanente. Vejen har dog

Borgere der kommer på permanente ydelser har typisk et langt forløb på offentlig forsørgelse forinden. Figur 6 viser hvilken indsats kontanthjælpsmodtagere i match 2 og 3 har modtaget frem til 1. kvartal 2011. Figuren viser, at de, der kommer på permanent forsørgelse i Vejen har modtaget færre aktive tilbud og især mindre virksomhedsrettet aktivering gennem deres ydelsesforløb, end borgere, der kommer i selvforsørgelse. Samtidig kan man se, at de borgere, der bliver opmatchet til match 1 har fået meget lidt virksomhedsrettet aktivering.

Vejen har fokus på flere ting der kan begrænse antallet på permanente ydelser og i risikogrupperne. Herunder en relativt tidlig og hyppig kontakt med de ikke-arbejdsmarkedsparate

### Fokusområder for Vejen:

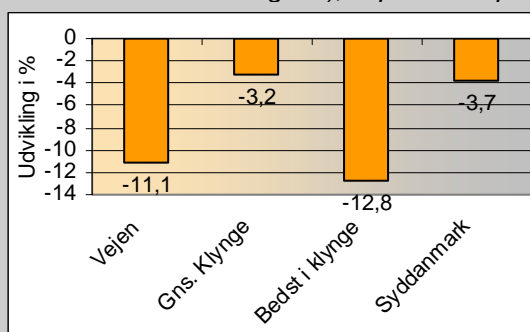
- Fortsat fokus på at begrænse nytilgangen til permanente ydelser.
- En tidlig, tæt og intensiv kontakt med borgerne, der kan danne grundlag for en tilgang med udgangspunkt i den enkelte borgers situation med fokus på progression og på løbende at tilpasse indsatsen.
- En aktiv og virksomhedsrettet indsats også i forhold til de borgere som er længst væk fra arbejdsmarkedet.
- Samarbejde på tværs af politikområder med henblik på at igangsætte parallelle indsatser.

## Kort status for Ministermål

### Jobklare

#### Ministermål 1: Antal ledige med mere end tre måneders ledighed begrænses mest muligt

Fig. 7. Udvikling i arbejdskraftreserven (ledige med mindst 3 mdr. ledighed), sep. 10 – sep. 11



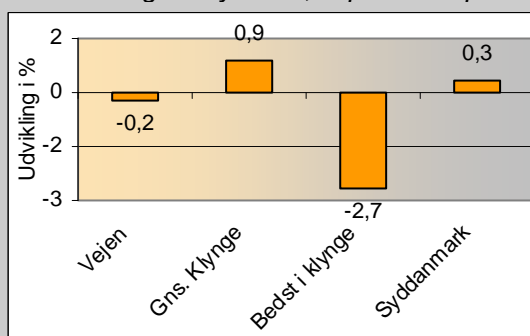
Arbejdskraftreserven i Vejens – dvs. personer der har været ledige i mere end 3 måneder – er det seneste år faldet noget mere end i klyngen som helhed. Bag reduktionen er lige store fald i antallet af dagpengemodtagere og kontanthjælpsmodtagere.

Samtidig falder langtidsledigheden for både dagpenge- og kontanthjælpsmodtagere, samtidig med at antallet af langtidsledige kontanthjælpsmodtagere falder betydeligt mere end i klyngen.

### Permanente ydelser (førtidspension, fleksjob og ledighedsydelse)

#### Ministermål 2: antal personer på permanente forsørgelsesordninger begrænses mest muligt

Fig. 8. Udvikling i fuldtidspersoner på permanente forsørgelsesordninger, sep. 10 – sep. 11



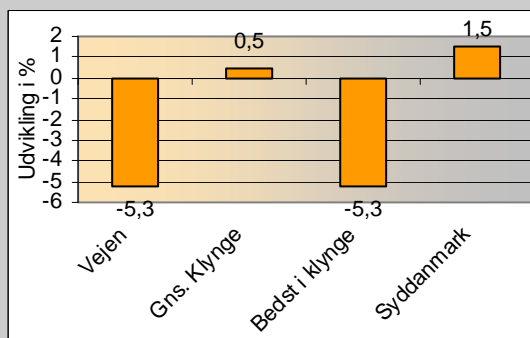
Vejens har over det seneste år nærmest haft et uændret antal af personer på permanente ydelser. Dette dækker over et lille fald i antal førtidspensionister og en tilsvarende stigning i antal personer på fleksjob og ledighedsydelse.

Tilgangen til permanente ydelser kommer især fra kontanthjælp og sygedagpenge. Vejens har en lidt mindre del af sin befolkning i et langvarigt sygedagpengeforløb eller som kontanthjælpsmodtager med problemer ud over ledighed. Begge grupper er dog samtidig steget i perioden.

### Unge

#### Ministermål 3: Antal unge under 30 år på offentlig forsørgelse begrænses mest muligt

Fig.9. Udvikling i unge fuldtidspersoner på offentlig forsørgelse, sep. 10 – sep. 11



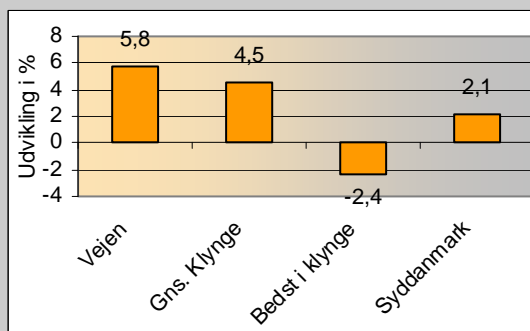
Vejens har den største reduktion i antallet af unge på offentlig forsørgelse i forhold til klyngen og samtidig er en mindre del af Vejens unge på offentlig forsørgelse end i klyngen. Vejens har især en mere gunstig udvikling i antallet af unge på dagpenge og sygedagpenge. Men også førtidspension er faldet.

Det er især de helt unge under 25 år, som er kommet ud af offentlig forsørgelse.

### Etniske

#### Ministermål 4: Antal ikke-vestlige indvandrere på offentlig forsørgelse begrænses mest muligt

Fig. 10. Udvikling i ikke-vestlige indvandrere på offentlig forsørgelse, sep. 10 – sep. 11



Vejens har haft en større stigning i antallet af ikke-vestlige indvandrere på offentlig forsørgelse end i klyngen generelt. Dette skyldes især udviklingen i sygedagpenge og førtidspension, mens antallet af dagpengemodtagere og indsatsklare kontanthjælpsmodtagere er faldet.

Vejens har en lavere andel af ikke-vestlige indvandrere end klyngen og Syddanmark generelt.

Kilde: Jobindsats.dk