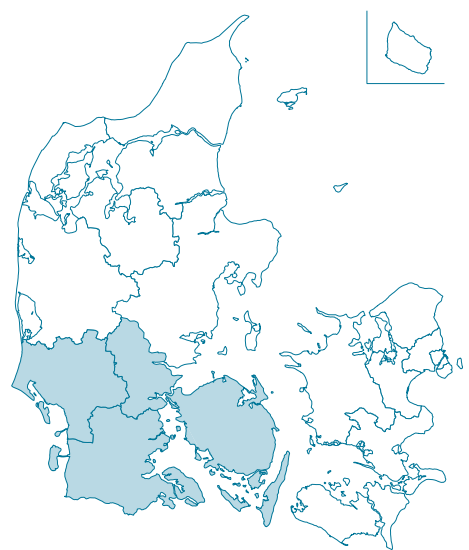




Nøgletal for region Syddanmark



Syddanmark
samarbejde mellem AF-regionerne
Fyn, Ribe, Sønderjylland, Vejle

Forord

Nøgletal for region Syddanmark

Nøgletal for region Syddanmark er udarbejdet i et samarbejde mellem AF-regionerne Fyn, Ribe, Sønderjylland og Vejle. Baggrunden for publikationen er, at de 4 AF-regioner: AF-Fyn, AF-Ribe, AF-Sønderjylland og ca. 2/3 af AF-Vejle fra 1. januar 2007 bliver afløst af den nye beskæftigelsesregion Syddanmark.

Nøgletal for region Syddanmark indeholder statistiske oplysninger om udviklingen i befolkning, arbejdsstyrke, beskæftigelse og ledighed fordelt på de 4 amter, Syddanmark og hele landet.

Formålet med publikationen er at give et overblik over den kommende regions udgangspunkt på beskæftigelsesområdet samt at medvirke til en identitetsskabelse i de fire regioner, der fremover skal udgøre beskæftigelsesregion Syddanmark.

God læselyst !

Med venlig hilsen



Michael Kornager
Regionschef
AF-Fyn



Flemming Vendler
Regionschef
AF-Ribe



Søren Nielsen
Regionschef
AF-Sønderjylland



Jens Bech Andersen
Regionschef
AF-Vejle

1. Befolkning

Den syddanske befolkning udgør 21,8 % af den samlede danske befolkning. Fyns Amt er det folkerigeste amt i den syddanske region med ca. dobbelt så mange indbyggere som i de øvrige amter i regionen, se figur 1.

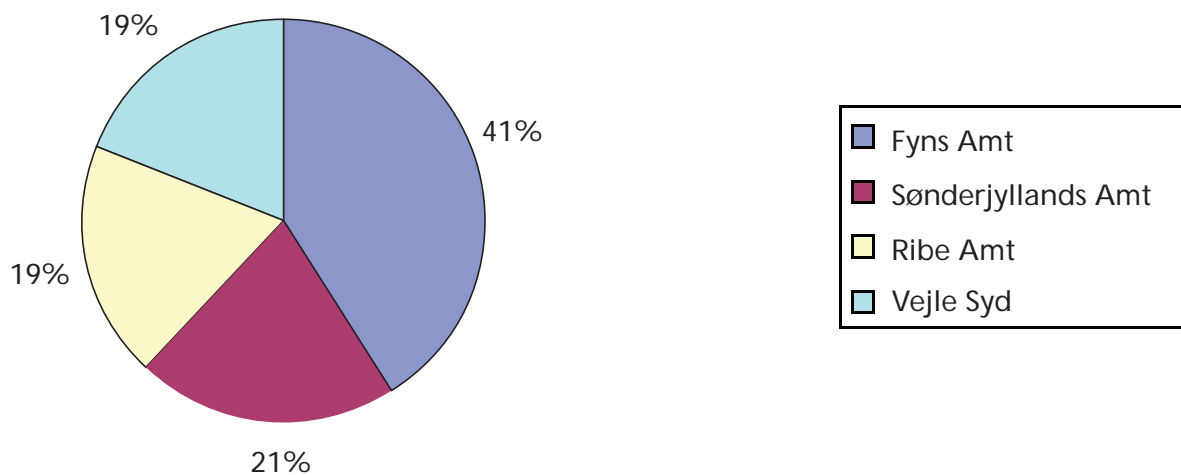
Vejle Syd¹ har oplevet den største procentvise ændring i perioden 1999-2005, hvor befolkningstallet er steget med 3,3 %. Stigningen er primært sket i Vejle, Kolding og Fredericia.

Tabel 1: Befolkningsudviklingen 1999-2005

| | 1999 | 2002 | 2005 | Ændring i % 1999-2005 | Andel af hele landet, 2005 |
|--------------------|-----------|-----------|-----------|--------------------------|-------------------------------|
| Fyns Amt | 471.732 | 472.504 | 476.580 | 1,0 | 8,8 |
| Ribe Amt | 224.348 | 224.444 | 224.454 | 0,0 | 4,1 |
| Sønderjyllands Amt | 253.771 | 253.166 | 252.980 | -0,3 | 4,7 |
| Vejle Syd | 220.955 | 224.609 | 228.335 | 3,3 | 4,2 |
| Syddanmark | 1.170.806 | 1.174.723 | 1.182.349 | 1,0 | 21,8 |
| Hele landet | 5.313.577 | 5.368.354 | 5.411.405 | 1,8 | 100,0 |

Kilde: Danmarks Statistik, BEF1A.

Figur 1: Amtenes andele af den samlede syddanske befolkning i 2005



¹ Vejle Syd består af kommunerne: Børkop, Egtved, Fredericia, Give, Jelling, Kolding, Lunderskov, Vamdrup, Vejle.

2. Arbejdsstyrke

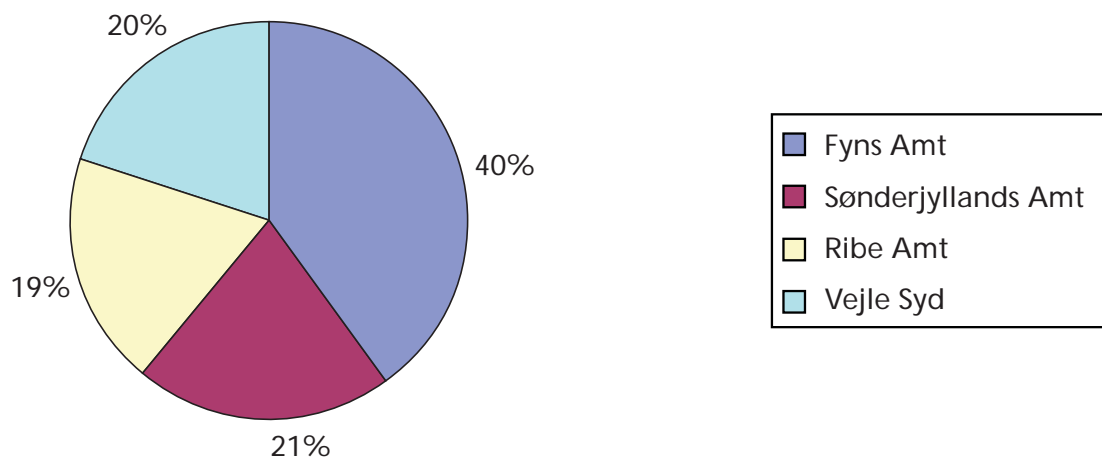
I 2004 udgjorde den syddanske arbejdsstyrke 21,3 % af den samlede danske arbejdsstyrke. Den fynske arbejdsstyrke er ca. dobbelt så stor som arbejdsstyrken i de øvrige amter i Syddanmark, se figur 2. Fyn, Sønderjylland og Ribe amter oplevede på lige fod med landet som helhed et fald i arbejdsstyrken i perioden 1997-2004, hvor Sønderjylland oplevede det største procentvise fald på 3,5 %. Vejle Syd oplevede i samme periode en stigning på 1,4 %.

Tabel 2: Udviklingen i arbejdsstyrken 1997-2004

| | 1997 | 2000 | 2004 | Ændring i % 1997-2004 | Andel af hele landet, 2004 |
|--------------------|------------------|------------------|------------------|--------------------------|-------------------------------|
| Fyns Amt | 237.275 | 237.465 | 234.123 | -1,3 | 8,5 |
| Ribe Amt | 117.008 | 116.583 | 114.140 | -2,5 | 4,1 |
| Sønderjyllands Amt | 128.991 | 128.239 | 124.515 | -3,5 | 4,5 |
| Vejle Syd | 116.066 | 117.197 | 117.726 | 1,4 | 4,3 |
| Syddanmark | 599.340 | 599.484 | 590.504 | -1,5 | 21,3 |
| Hele landet | 2.768.567 | 2.785.624 | 2.765.833 | -0,1 | 100,0 |

Kilde: Danmarks Statistik, RAS33.

Figur 2: Arbejdsstyrken fordelt på amter i Syddanmark i 2004



I tabel 3 ses udviklingen i erhvervsfrekvenser fra 1997-2004. Af tabellen fremgår det, at erhvervsfrekvensen i Syddanmark stort set er den samme som i hele landet. Fyns Amt og Sønderjyllands Amt har de laveste erhvervsfrekvenser på hhv. 74,5 og 75,8, hvilket er under landsgennemsnittet. Ribe Amt og Vejle Syd ligger over landsgennemsnittet med hhv. 77,5 og 77,9.

Erhvervsfrekvenserne i 2004 ligger under niveauet i 1997, men ændringerne i Syddanmark er mindre end landsgennemsnittet.

Tabel 3: Udviklingen i erhvervsfrekvenser 1997-2004

| | 1997 | 2000 | 2004 | Ændring i %, 1997-2004 |
|--------------------|-------------|-------------|-------------|------------------------|
| Fyns Amt | 74,8 | 75,4 | 74,5 | -0,5 |
| Ribe Amt | 78,7 | 78,7 | 77,5 | -1,5 |
| Sønderjyllands Amt | 76,6 | 77,0 | 75,8 | -1,0 |
| Vejle Syd | 78,5 | 78,7 | 77,9 | -0,7 |
| Syddanmark | 76,6 | 77,0 | 76,0 | -0,8 |
| Hele landet | 77,3 | 77,5 | 76,5 | -1,0 |

Kilde: Danmarks Statistik, RAS33 og BEF1A.

Som det fremgår af tabel 4, er uddannelsesniveaut lavere i Syddanmark end i resten af landet. I Syddanmark er der specielt flere 15-69-årige med grundskole eller erhvervsfaglig uddannelse som højeste fuldførte uddannelse end i resten af landet.

I forhold til de korte videregående uddannelser er det kun Vejle Syd, der ligger over landsgennemsnittet, mens Fyn ligger over med hensyn til andelen af mellemlange videregående uddannelser.

Tabel 4: De 15-69-åriges højeste fuldførte uddannelse i pct. 2003

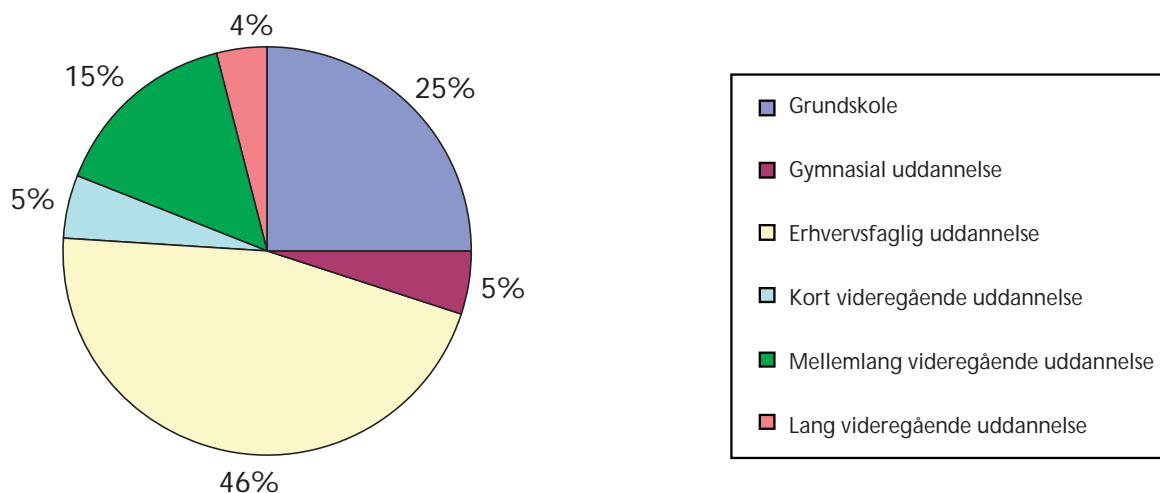
| Uddannelse/område | Fyns Amt | Ribe Amt | Sønderjyllands Amt | Vejle Syd | Syddanmark | Hele landet |
|-------------------------|----------|----------|--------------------|-----------|------------|-------------|
| Grundskole | 36,4 | 39,8 | 39,7 | 36,8 | 37,8 | 34,6 |
| Gymnasial | 7,5 | 5,9 | 5,2 | 6,8 | 6,6 | 8,7 |
| Erhvervsfaglig | 36,1 | 37,1 | 38,1 | 36,6 | 36,8 | 34,9 |
| Kort videregående | 3,9 | 3,8 | 3,7 | 4,3 | 3,9 | 4,0 |
| Mellemlang videregående | 12,7 | 11,1 | 10,7 | 12,3 | 11,9 | 12,6 |
| Lang videregående | 3,5 | 2,3 | 2,6 | 3,2 | 3,0 | 5,2 |

Kilde: Danmarks Statistik, HFU2.

I nedenstående figurer ses den syddanske befolknings uddannelse og tilknytning til arbejdsmarkedet i 2003.

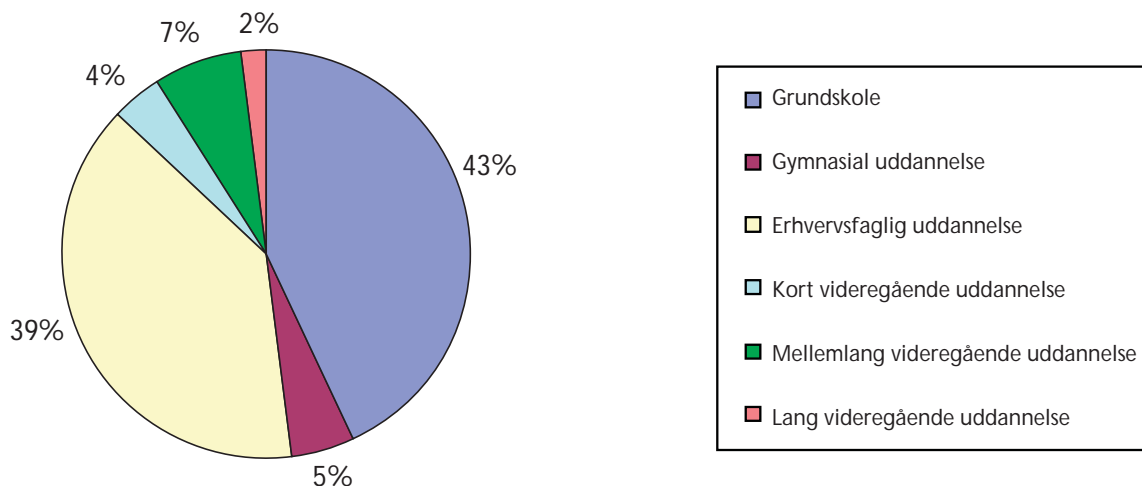
I figur 3 ses, at 24 % af de beskæftigede i Syddanmark har en videregående uddannelse. Næsten halvdelen af de beskæftigede har en erhvervsfaglig uddannelse. På landsplan er tallene henholdsvis 27% og 42%.

Figur 3: De beskæftigedes uddannelsesniveau



Langt størstedelen af de ledige i Syddanmark har enten grundskole eller en erhvervsfaglig uddannelse som højeste fuldførte uddannelse. Kun 13 % af de ledige har en videregående uddannelse, jf. figur 4.

Figur 4: De lediges uddannelsesniveau



3. Beskæftigelse

Syddanmark udgør 21,4 % af den samlede danske beskæftigelse. Beskæftigelsen er faldet i Syddanmark i perioden 1997-2004, mens den er steget på landsplan. Vejle Syd oplevede en stigning i beskæftigelsen på 2,1 % i perioden, hvilket er over landsgennemsnittet på 1,4 %.

Tabel 5: Udviklingen i beskæftigelsen 1997-2004

| | 1997 | 2000 | 2004 | Ændring %, 1997-2004 | Andel af hele landet |
|--------------------|-----------|-----------|-----------|----------------------|----------------------|
| Fyns Amt | 229.878 | 233.195 | 227.259 | -1,1 | 8,4 |
| Ribe Amt | 115.555 | 117.116 | 113.793 | -1,5 | 4,2 |
| Sønderjyllands Amt | 126.107 | 127.303 | 122.052 | -3,2 | 4,5 |
| Vejle Syd | 113.364 | 116.913 | 115.759 | 2,1 | 4,3 |
| Syd Danmark | 584.904 | 594.527 | 578.863 | -1,0 | 21,4 |
| Hele landet | 2.669.658 | 2.759.308 | 2.705.957 | 1,4 | 100,0 |

Kilde: Danmarks Statistik, RAS2.

Generelt adskiller beskæftigelsen i den syddanske region sig fra landsgennemsnittet ved i højere grad at være præget af industri samt landbrug, fiskeri og råstofudvinding. Til gengæld er der en underrepræsentation af arbejdspladser inden for finansiering og forretningsservice ift. landsgennemsnittet. De tre største beskæftigelsesområder i Syddanmark er offentlige og personlige tjenesteydelser, industri samt handel, hotel og restauration (se tabel 6 og figur 5).

Fyn adskiller sig fra de øvrige amter i Syddanmark ved at have flere arbejdspladser inden for offentlige og personlige tjenesteydelser og færre arbejdspladser inden for transport, post og tele samt industri.

Sønderjyllands Amt har en stor grad af industri og adskiller sig fra det øvrige Syddanmark ved at have færre arbejdspladser inden for bygge- og anlægsbranchen.

Ribe Amt ligger højere end de øvrige amter i Syddanmark og landsgennemsnittet inden for landbrug, fiskeri og råstofudvinding samt industri, energi- og vandforsyning.

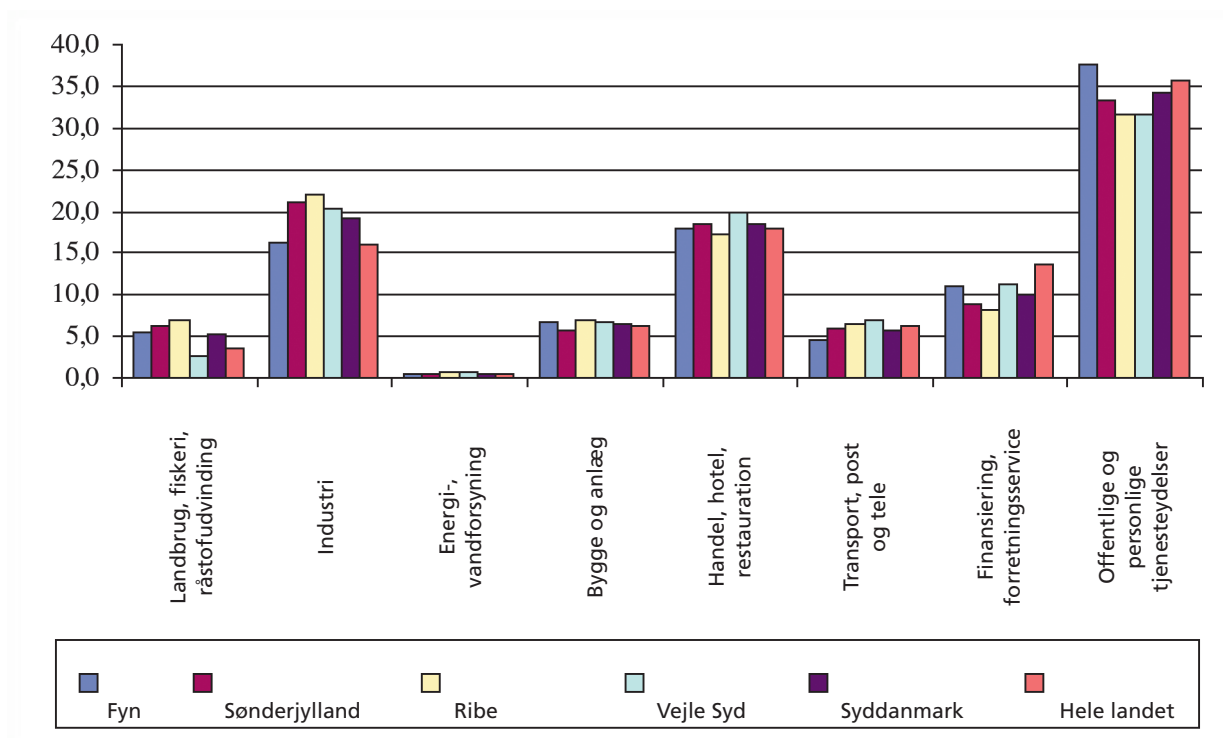
Vejle Syd har et markant lavere antal arbejdspladser inden for landbrug, fiskeri og råstofudvinding end de øvrige amter i Syddanmark. Til gengæld ligger Vejle Syd over niveauet for Syddanmark inden for handel, hotel, restauration, transport, post og tele samt finansierings- og forretningsservice.

Tabel 6: Beskæftigelsen efter område og branche i procent, 2004

| | Fyns Amt | Ribe Amt | Sønderjyllands Amt | Vejle Syd | Syddanmark | Hele landet |
|------------------------------------|----------|----------|--------------------|-----------|------------|-------------|
| Landbrug, fiskeri, råstofudvinding | 5,5 | 7,0 | 6,2 | 2,6 | 5,3 | 3,7 |
| Industri | 16,2 | 22,1 | 21,0 | 20,3 | 19,3 | 16,1 |
| Energi-, vandforsyning | 0,5 | 0,7 | 0,5 | 0,7 | 0,6 | 0,5 |
| Bygge og anlæg | 6,6 | 6,9 | 5,8 | 6,6 | 6,5 | 6,1 |
| Handel, hotel, restauration | 18,0 | 17,2 | 18,4 | 20,0 | 18,4 | 18,0 |
| Transport, post og tele | 4,5 | 6,3 | 6,0 | 7,0 | 5,7 | 6,2 |
| Finansiering, forretningsservice | 11,1 | 8,2 | 8,9 | 11,2 | 10,1 | 13,7 |
| Off. og personlige tjenesteydelser | 37,6 | 31,7 | 33,3 | 31,6 | 34,2 | 35,7 |

Kilde: Danmarks Statistik, PEND4.

Figur 5: Beskæftigelsen efter område og branche i procent, 2004



Kilde: Danmarks Statistik, PEND4.

Tabel 7 viser pendlingsmønstret internt i Syddanmark. Størstedelen af pendlerne pendler til Vejle Syd (i alt 14.544 personer). Fyns Amt har den laveste pendler-andel på 7,5 %, mens Vejle Syd har den højeste andel på 17,2 %. En stor del af pendlingen ud af Vejle Syd går til Billund i Ribe Amt.

Tabel 7: Pendling internt i Syddanmark, 2003

| Bopælsområde | Arbejdsområde | Antal | % pendlere ift. antal beskæftigede |
|--------------------|---------------|-------|------------------------------------|
| Fyns Amt | Ribe | 1.040 | 7,5 |
| | Sønderjylland | 826 | |
| | Vejle Syd | 6.191 | |
| Ribe Amt | Fyn | 321 | 9,9 |
| | Sønderjylland | 2.095 | |
| | Vejle Syd | 4.159 | |
| Sønderjyllands Amt | Fyn | 421 | 8,3 |
| | Ribe | 2.872 | |
| | Vejle Syd | 4.194 | |
| Vejle Syd | Fyn | 2.729 | 17,2 |
| | Ribe | 5.155 | |
| | Sønderjylland | 2.534 | |

Kilde: Danmarks Statistik, PEND3R.

Af tabel 8 fremgår det, at pendlingen ud af Syddanmark primært går til Sjælland og Århus. Pendlingen ud af Syddanmark udgjorde i alt 29.423 personer i 2003.

Tabel 8: Pendling mellem Syddanmark og resten af landet, 2003

| Arbejdsområde | Antal |
|------------------------------------|---------------|
| Sjælland, Øerne og Lolland/Falster | 8.607 |
| Nordjylland | 1.186 |
| Viborg | 1.029 |
| Århus (inkl. Vejle Nord) | 12.120 |
| Ringkøbing | 3.843 |
| Uden for Danmark | 2.638 |
| I alt: | 29.423 |

Kilde: Danmarks Statistik, PEND3.

4. Ledighed

Ledigheden i Syddanmark faldt i perioden 1998-2001 med 3.250 personer, men steg så i perioden 2001-2004 til et højere niveau end i 1998 (se tabel 9). På landsplan faldt ledigheden ligeledes i perioden 1998-2001. Herefter steg ledigheden igen, men til et lavere niveau i 2004 end i 1998.

Med en ledighedsprocent på 6,5 % ligger Syddanmark på niveau med landsgennemsnittet. Fyns Amt ligger med 7,3 % over gennemsnittet, mens Ribe Amt med 5,2 % ligger under gennemsnittet.

Tabel 9: Udviklingen i ledigheden 1998-2004

| | 1998 | 2001 | 2004 | Ledighedsprocent |
|--------------------|----------------|----------------|----------------|------------------|
| Fyns Amt | 16.012 | 14.651 | 17.192 | 7,3 |
| Ribe Amt | 6.068 | 5.440 | 5.893 | 5,2 |
| Sønderjyllands Amt | 6.927 | 6.385 | 7.939 | 6,4 |
| Vejle Syd | 6.932 | 6.213 | 7.112 | 6,0 |
| Syddanmark | 35.939 | 32.689 | 38.136 | 6,5 |
| Hele landet | 182.721 | 145.077 | 176.388 | 6,4 |

Kilde: Danmarks Statistik, RU122 og AARD.

Note: I udregningen af ledighedsprocenten er anvendt arbejdsstyrketal fra 2004.

Ledige er både forsikrede og ikke forsikrede.

Tabel 10 viser udviklingen i ledigheden fordelt på køn i perioden 1998-2004. Af tabellen fremgår det, at der er markant flere ledige kvinder end mænd, men at forskellen er faldet i perioden. For mændenes vedkommende er antallet af ledige steget med 19,1 % i Syddanmark, mens den på landsplan steg 4,5 %. I modsætning til mændene, har kvinderne i samme periode oplevet et fald i antallet af ledige i såvel Syddanmark som på landsplan.

Det er især Sønderjylland, der har oplevet en stigning i antallet af ledige mænd. Endvidere har amtet som det eneste amt i Syddanmark haft en stigning i antallet af ledige kvinder.

Tabel 10: Udviklingen i ledigheden fordelt på køn i perioden 1998-2004

| Mænd | | 1998 | 2001 | 2004 | Ændring i %, 1998-2004 |
|---------|--------------------|---------|--------|--------|------------------------|
| | Fyns Amt | 6.872 | 6.889 | 8.327 | 21,2 |
| | Ribe Amt | 2.531 | 2.338 | 2.630 | 3,9 |
| | Sønderjyllands Amt | 2.637 | 2.623 | 3.460 | 31,2 |
| | Vejle Syd | 2.683 | 2.662 | 3.122 | 16,4 |
| | Syddanmark | 14.723 | 14.512 | 17.539 | 19,1 |
| | Hele landet | 80.951 | 66.462 | 84.574 | 4,5 |
| Kvinder | | 1998 | 2001 | 2004 | Ændring i %, 1998-2004 |
| | Fyns Amt | 9.140 | 7.763 | 8.844 | -3,2 |
| | Ribe Amt | 3.536 | 3.101 | 3.264 | -7,7 |
| | Sønderjyllands Amt | 4.288 | 3.760 | 4.478 | 4,4 |
| | Vejle Syd | 4.250 | 3.545 | 3.990 | -6,1 |
| | Syddanmark | 21.214 | 18.169 | 20.576 | -3,0 |
| | Hele landet | 101.768 | 78.615 | 91.811 | -9,8 |

Kilde: Danmarks Statistik, RU122

Udviklingen i ledigheden fordelt på alder i perioden 1998-2004 kan udledes af tabel 11. For alle aldersgrupper gælder, at når ledigheden er faldet i Syddanmark, så er den faldet væsentligt mere på landsplan. Ligeledes ses af tabellen, at når ledigheden stiger, så stiger den væsentligt mere i Syddanmark end på landsplan.

Syddanmark har en faldende ledighed inden for aldersgrupperne 16-24 år og 25-29 år, mens den er stigende for de øvrige aldersgrupper. Det er bemærkelsesværdigt, at Ribe Amt har haft et fald i ledigheden i aldersgruppen 30-49 år, hvor de øvrige amter i Syddanmark har oplevet væsentlige stigninger i ledigheden. Endvidere er det bemærkelsesværdigt, at Vejle Syd i forhold til de øvrige 3 amter har en væsentlig afvigelse i forhold til udviklingen i ledigheden for de 50-59-årige. Hvor de øvrige amter har relativt store stigninger i ledigheden for de 50-59-årige, oplevede Vejle Syd et fald i ledigheden.

Tabel 11: Udviklingen i ledigheden fordelt på alder, 1998-2004

| | | 1998 | 2001 | 2004 | Ændring i %, 1998-2004 |
|----------|--------------------|--------|--------|--------|------------------------|
| 16-24 år | Fyns Amt | 1.649 | 1.170 | 1.467 | -11,0 |
| | Ribe Amt | 660 | 488 | 602 | -8,8 |
| | Sønderjyllands Amt | 657 | 572 | 643 | -2,1 |
| | Vejle Syd | 688 | 678 | 518 | -24,7 |
| | Syddanmark | 3.654 | 2.908 | 3.230 | -11,6 |
| | Hele landet | 18.044 | 11.829 | 13.969 | -22,6 |
| 25-29 år | Fyns Amt | 2.445 | 1.947 | 2.180 | -10,8 |
| | Ribe Amt | 913 | 732 | 751 | -17,7 |
| | Sønderjyllands Amt | 952 | 777 | 918 | -3,6 |
| | Vejle Syd | 1.001 | 904 | 965 | -3,6 |
| | Syddanmark | 5.311 | 4.360 | 4.814 | -9,4 |
| | Hele landet | 26.372 | 19.354 | 22.607 | -14,3 |
| 30-49 år | Fyns Amt | 7.971 | 7.233 | 8.612 | 8,0 |
| | Ribe Amt | 2.952 | 2.586 | 2.776 | -6,0 |
| | Sønderjyllands Amt | 3.469 | 3.021 | 3.849 | 11,0 |
| | Vejle Syd | 3.241 | 2.896 | 3.533 | 9,0 |
| | Syddanmark | 17.633 | 15.736 | 18.770 | 6,4 |
| | Hele landet | 89.832 | 69.675 | 87.619 | -2,5 |
| 50-59 år | Fyns Amt | 3.270 | 3.554 | 4.063 | 24,3 |
| | Ribe Amt | 1.257 | 1.319 | 1.451 | 15,4 |
| | Sønderjyllands Amt | 1.531 | 1.664 | 2.069 | 35,1 |
| | Vejle Syd | 1.717 | 1.414 | 1.715 | -0,1 |
| | Syddanmark | 7.775 | 7.951 | 9.298 | 19,6 |
| | Hele landet | 39.919 | 35.986 | 42.220 | 5,8 |
| 60-66 år | Fyns Amt | 677 | 748 | 869 | 28,4 |
| | Ribe Amt | 285 | 314 | 314 | 10,2 |
| | Sønderjyllands Amt | 316 | 349 | 459 | 45,3 |
| | Vejle Syd | 286 | 315 | 381 | 33,2 |
| | Syddanmark | 1.564 | 1.726 | 2.023 | 29,3 |
| | Hele landet | 8.552 | 8.233 | 9.970 | 16,6 |

Kilde: Danmarks Statistik, RU122

AF-Fyn

Dannebrogsgade 3
5000 Odense C
Tlf. 66 11 77 70
E-mail: af-fyn@af-fyn.dk

AF-Sønderjylland

Bjerggade 4K
6200 Aabenraa
Tlf. 73 63 21 00
E-mail: sonderjylland@af.dk

AF-Ribe

Exnersgade 33
6701 Esbjerg
Tlf. 79 12 33 44
E-mail: af-region.ribe@af-dk.dk

AF-Vejle

Fiskergade 1
7100 Vejle
Tlf. 70 10 26 26
E-mail: af.vejle@af-dk.dk



Syddanmark
samarbejde mellem AF-regionerne
Fyn, Ribe, Sønderjylland, Vejle