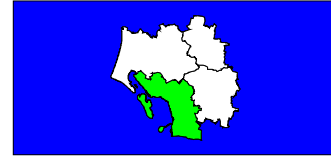




Beskrivelse af arbejdsmarkedet i Jobcenterområde Esbjerg

August 2006

Særlige kendetegn



Efterspørgslen efter arbejdskraft:

- Jobcenterområde Esbjerg er *det største* af de fire jobcentre i det nuværende Ribe Amt målt på antallet af arbejdspladser
- De tre brancher der beskæftiger flest er: *Sociale institutioner mv, detailhandel, samt jern og metal*
- Der er forholdsmæssig flere arbejdspladser inden for brancherne *sundhedsvæsen, råstofudvinding, samt jern og metal*
- Sammenlignet med de tre øvrige jobcenter områder har jobcenterområde Esbjerg oplevet en noget *større vækst* inden for *råstofudvinding, sundhedsvæsen og forretningservice*

Særlige kendetegn (fortsat)



- I løbet af de sidste 10 år er *antallet af beskæftigede med en kompetencegivende uddannelse steget med 10 procent, mens antallet ufaglærte, er faldet med 18 procent*
- Virksomhederne i jobcenterområde Esbjerg beskæftiger i dag *flere med en videregående uddannelse* end virksomhederne i de tre øvrige områder
- Jobcenterområde Esbjerg har oplevet en *kraftigere forskydning i alderssammensætningen blandt de beskæftigede, end de tre øvrige jobcenterområder*
- *De beskæftigedes fordeling på alder svarer dig i dag stort set til den, der gælder i de tre øvrige jobcenterområder*

Særlige kendetegn (fortsat)



Udbudet af arbejdskraft:

- Knap *halvdelen af arbejdsstyrken i det nuværende Ribe Amt bor i jobcenter Esbjerg*, svarende til 58.500 personer i aldersgruppen 16-66 år.
- *Arbejdsstyrken er faldet med 2.500 personer de sidste ti år*
- Faldet kan primært henføres til gruppen under 50 år og de ufaglærte.
- *Arbejdsstyrken er gennemsnitlig bedre uddannet i jobcenterområde Esbjerg end i de tre øvrige områder*

Særlige kendetegn (fortsat)



Udbudet af arbejdskraft:

- *Erhvervsfrekvensen er lavere i jobcenterområde Esbjerg (75 %) end i de tre øvrige områder (80 %)*
- *Erhvervsfrekvensen er faldet fra 76 procent i 1997 til 75 procent i 2005, og andelen af befolkningen uden for arbejdsstyrken er dermed steget.*

Særlige kendetegn (fortsat)



Balancen på arbejdsmarkedet:

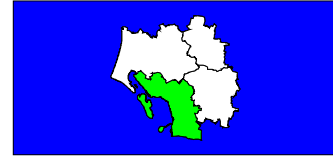
- *I dag pendler 8.077 ud af jobcenterområdet, mens 11.125 pendler ind*
- *Pendlingen foregår primært inden for Jobcenterområderne Esbjerg, Varde og Vejen samt det nuværende Sønderjyllands Amt og det nuværende Vejle Amt.*
- *I 1. kvartal 2006 var der 2.700 ledige i jobcenterområde Esbjerg, svarende til ca. 5 procent af arbejdsstyrken.*
- *De tre største grupper, som modtog offentlig forsørgelse i uge 50 i 2005 i jobcenterområde Esbjerg, var kontanthjælpsmodtagere (2.065 modtagere), sygedagpengemodtagere (1.777 modtagere) og fuldt ledige dagpengemodtagere (1.579 modtagere)*

Særlige kendetegn (fortsat)



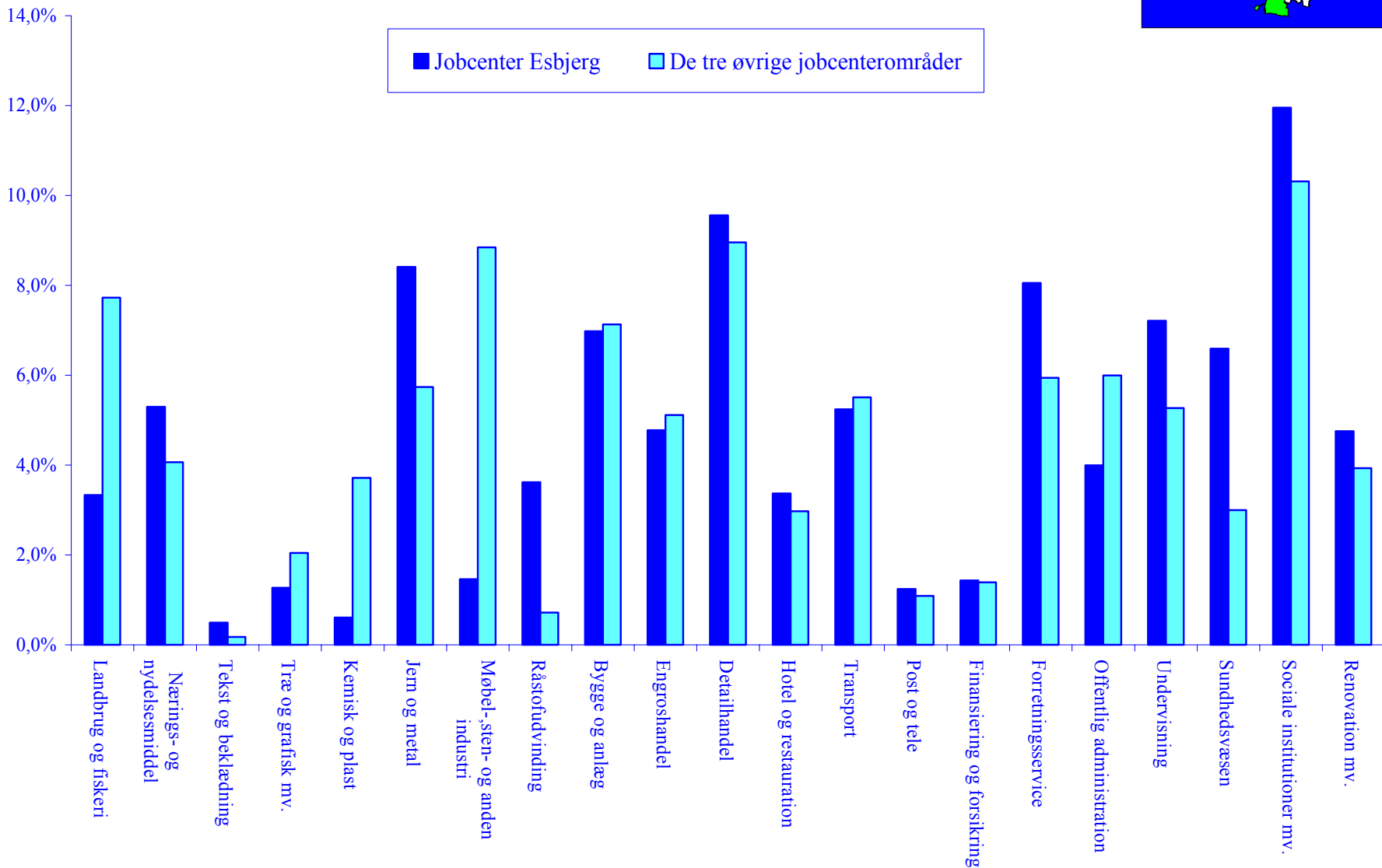
- Sammenlignet med de tre øvrige jobcentre modtager en større andel af arbejdsstyrken i jobcenterområde Esbjerg en eller anden form for offentlige forsørgelse
- Samtidig modtager *forholdsmæssigt flere kontanthjælp, og omvendt er forholdsmæssigt færre på sygedagpenge*
- Kontanthjælpsmodtagerne er gennemsnitlig yngre end dagpengemodtagerne, men har til gengæld været ledige i noget længere tid end dagpengemodtagerne
- Størstedelen af personerne i skånejob, fleksjob og på sygedagpenge har kun været ledige i mindre end 14 uger
- *6.933 af de 28.989 ledighedsberørte i jobcenterområde Esbjerg var ledige i mere end 60 procent af tiden* gennem en toårig, og dermed udsatte ledige, svarende til 23,9 procent
- *Godt halvdelen af de ledighedsberørte i jobcenterområde Esbjerg har andre problemer end ledighed*

Styrker og svagheder



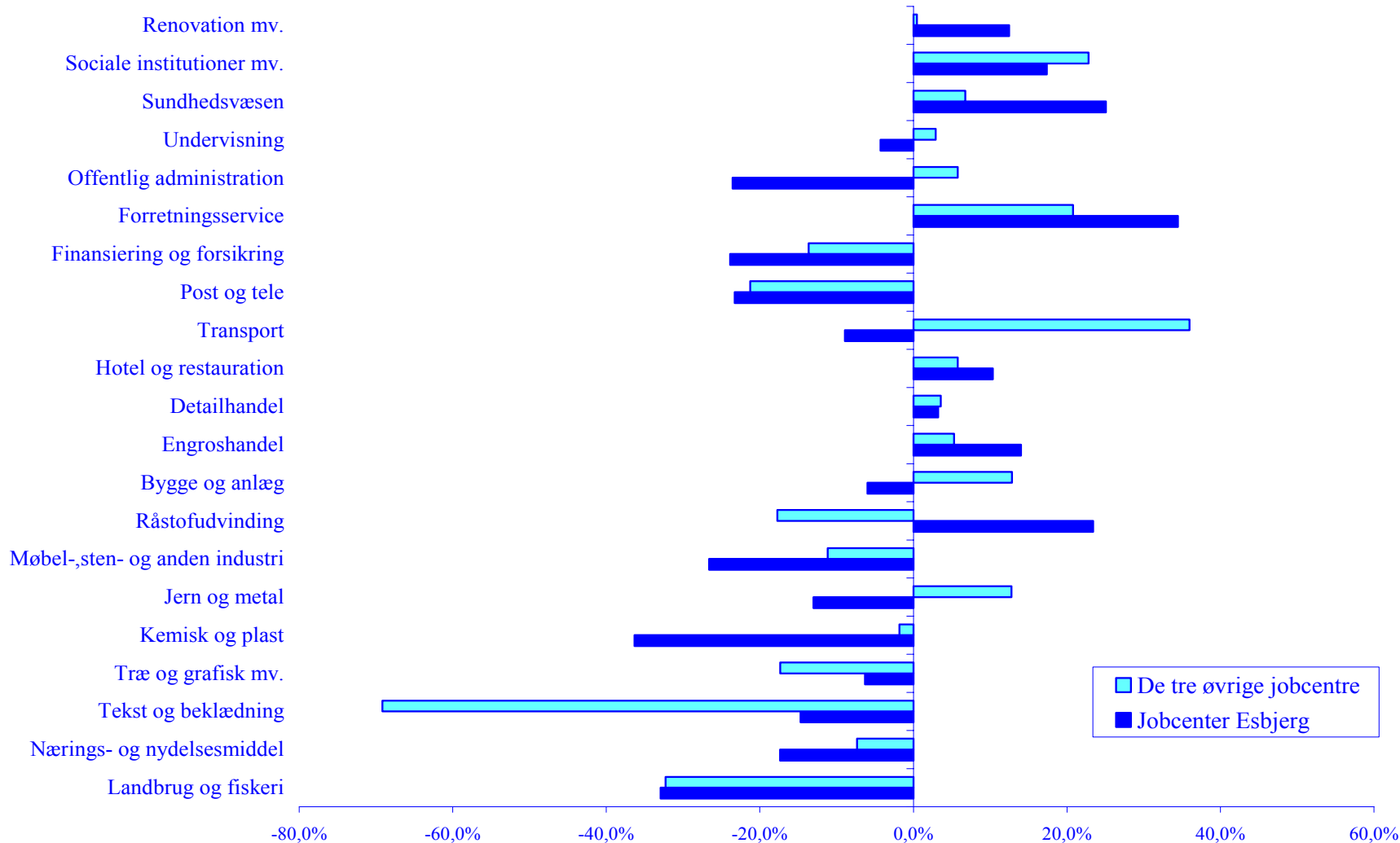
Udfordringer	<ul style="list-style-type: none">• Globaliseringen - udflytning af arbejdspladser• Konsekvenserne af den demografiske udvikling• Opkvalificering af ufaglærte• Tiltrækning og fastholdelse af personer af personer med en videregående udd.
Styrker	<ul style="list-style-type: none">• Erhvervsstrukturen - god blanding af små, mellemstore og store virksomheder og god spredning på flere brancher• Dygtige og fleksible industrivirksomheder med stor regional loyalitetsfølelse• Arbejdsmarkedets struktur - stor andel industri med jobs til ufaglærte• Klynge inden for off shore sektoren og et generelt stort antal virksomheder inden for energisektoren• Havnen som trafikcentrum, og basehavn for olie- og gasaktiviteterne i Norsøen og terminalhavn for vindmølleproducenterne• Gode erhvervsarealer• Stor service-produktion omkring formidling af kultur• Turisterhvervet - et erhverv med fremtid i• Flere videns- og forskningsinstitutioner, herunder Syddansk Universitet og videnscentre inden for plast og off-shore
Svagheder	<ul style="list-style-type: none">• Udkantsområde• Arbejdsmarkedets struktur - stor andel industri og få højteknologiske virksomheder• Vanskeligt at tiltrække nye medarbejdere til området• Arbejdsstyrke med relativ lav uddannelsesniveau

Efterspørgsel efter arbejdskraft



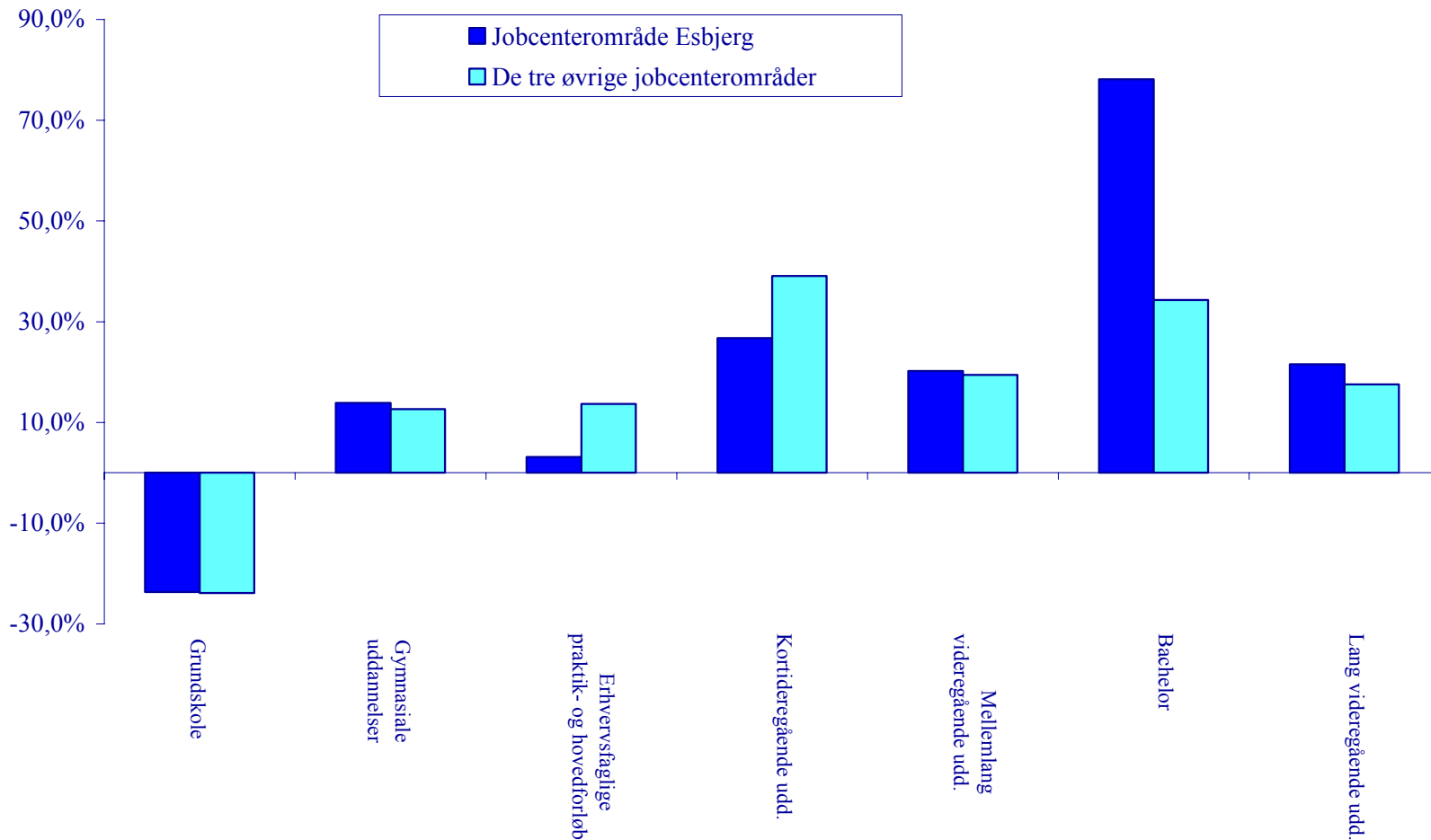
Antal beskæftigede efter arbejdsområde fordelt efter brancher. Særskilt for jobcenterområde Esbjerg og de tre øvrige jobcenterområder (2005)

Efterspørgsel efter arbejdskraft



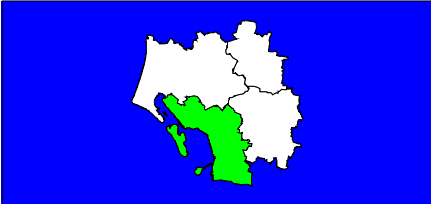
Procentvis ændring i antal arbejdspladser i jobcenterområde Esbjerg og de tre øvrige jobcentre i det nuværende Ribe Amt fra 1995 til 2005

Efterspørgsel efter arbejdskraft

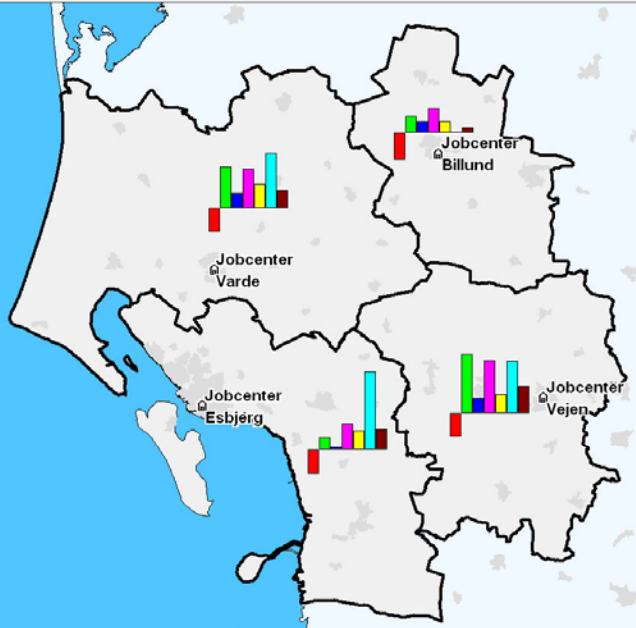


Udvikling i uddannelsesniveaulet for beskæftigede med bopæl i jobcenterområde Esbjerg og de tre øvrige jobcenterområder (1995-2005)

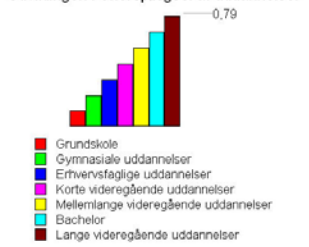
Efterspørgsel efter arbejdskraft



Uddannelse



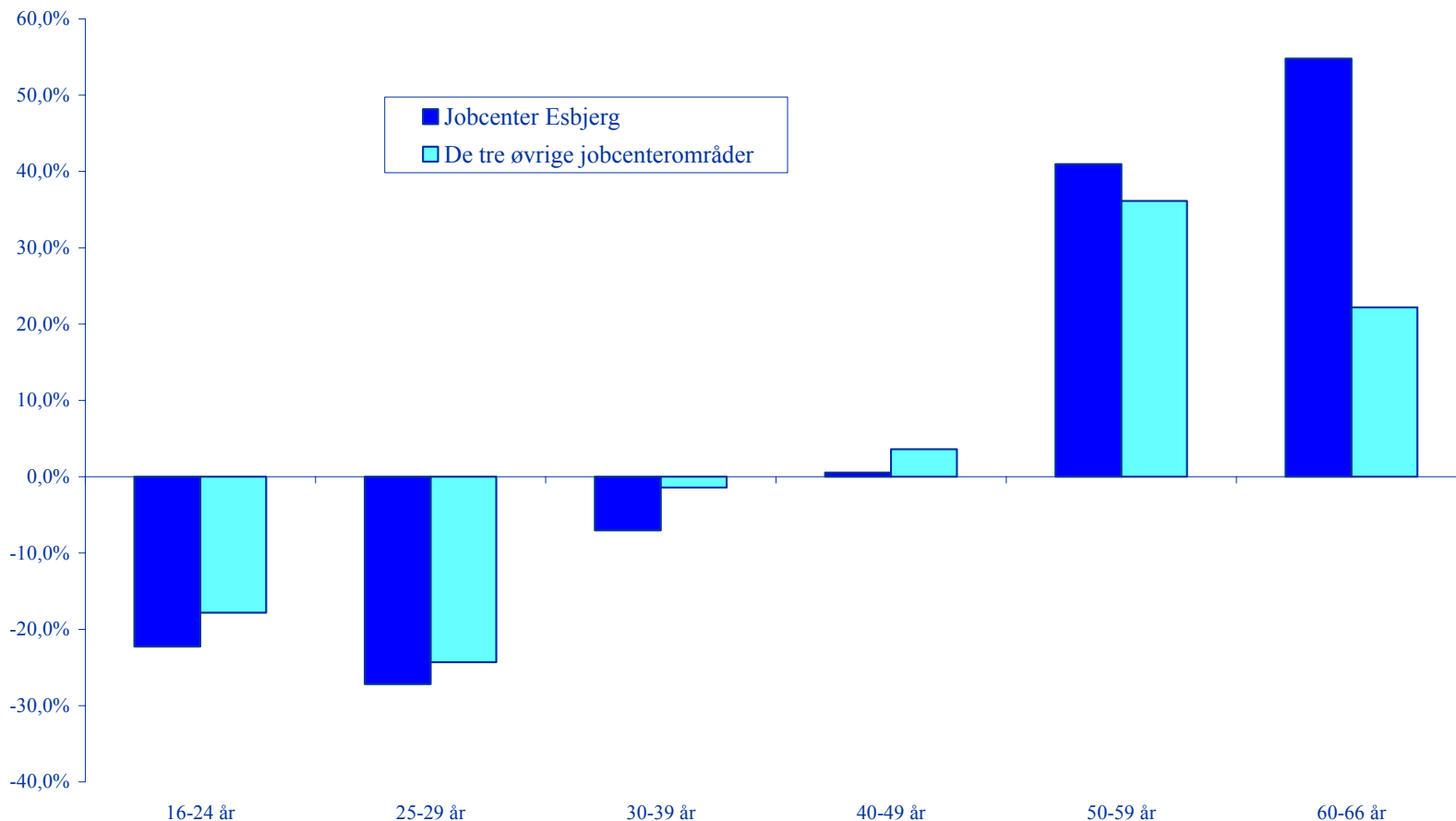
Region Ribe
Udviklingen i efterspørgsel af uddannelser



Kommunenavn	Grundskole	Gymnasiale udd.	Erhvervsfaglige udd.	Korte videregående udd.	Mellemlange videregående udd.	Bachelor	Lange videregående udd.
Esbjerg	-23.7%	13.9%	3.2%	26.7%	20.2%	78.2%	21.5%
Varde	-22.6%	40.4%	14.6%	38.8%	23.5%	54.3%	17.7%
Vejen	-23.2%	58.0%	14.3%	52.4%	18.9%	50.8%	27.1%
Billund	-27.0%	16.5%	11.1%	23.8%	11.7%	0.0%	4.8%

Udvikling i uddannelsesniveaut blandt de beskæftigede med bopæl i jobcenterområderne i Ribe Amt (1995-2005)

Efterspørgsel efter arbejdskraft

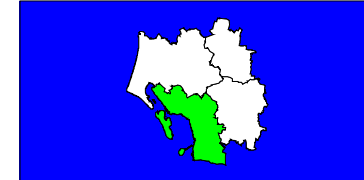


Udvikling i alderssammensætningen blandt de beskæftigede i
Jobcenterområde Esbjerg og de tre øvrige jobcenterområder (1995-2005)

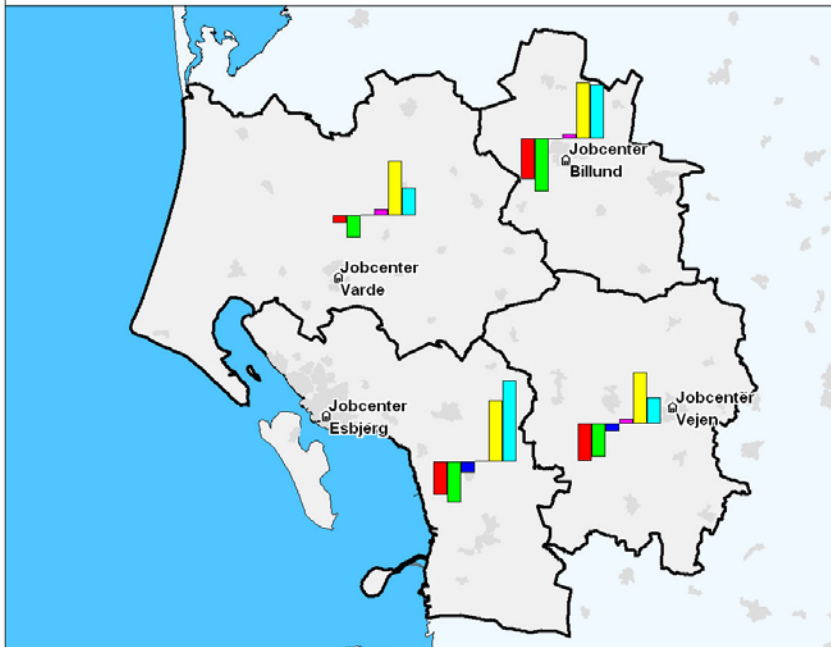
Center for job og vækst



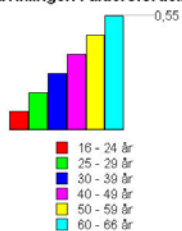
Efterspørgsel efter arbejdskraft



Alder



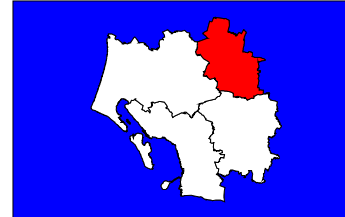
Region Ribe
Udviklingen i aldersfordeling



Kommunenavn	16-24 år	25-29 år	30-39 år	40-49 år	50-59 år	60-66 år
Esbjerg	-22.2%	-27.2%	-7.0%	0.6%	41.0%	54.8%
Varde	-5.4%	-15.5%	1.0%	4.7%	36.7%	18.6%
Vejen	-25.6%	-22.7%	-5.0%	2.9%	34.4%	17.1%
Billund	-27.7%	-35.1%	-0.4%	3.0%	37.6%	36.5%

Udvikling i alderssammensætningen blandt de beskæftigede i
Jobcenterområderne i Ribe Amt. (1995-2005)

Efterspørgslen efter arbejdskraft i de kommende ti år



I perioden 2005 til 2015 forventes der at blive mellem 560 og 1.740 flere arbejdspladser i Jobcenterområdet Esbjerg

Vækst inden for følgende brancher:

Nærings- og nydelsesmiddel

Træ og grafisk

Jern og metal

Møbel-, sten- og anden industri

Råstofudvinding

Engroshandel

Transport

Offentlig administration

Sundhedsvæsen

Tilbagegang inden for følgende brancher:

Landbrug og fiskeri

Kemisk og plast

Hotel og restauration

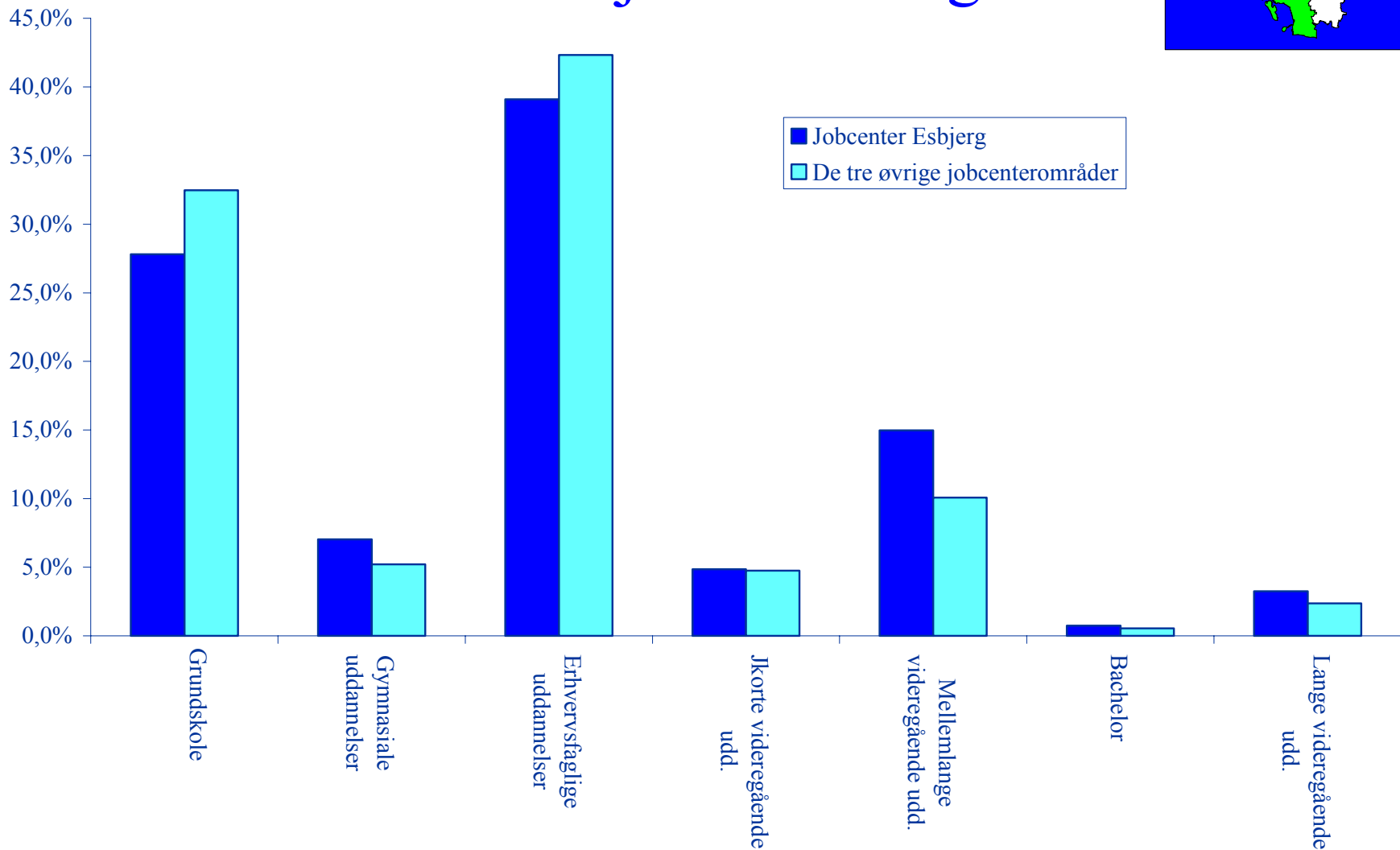
Post og tele

Finansiering og forsikring

Undervisning

Renovation mv.

Udbudet efter arbejdskraft i dag



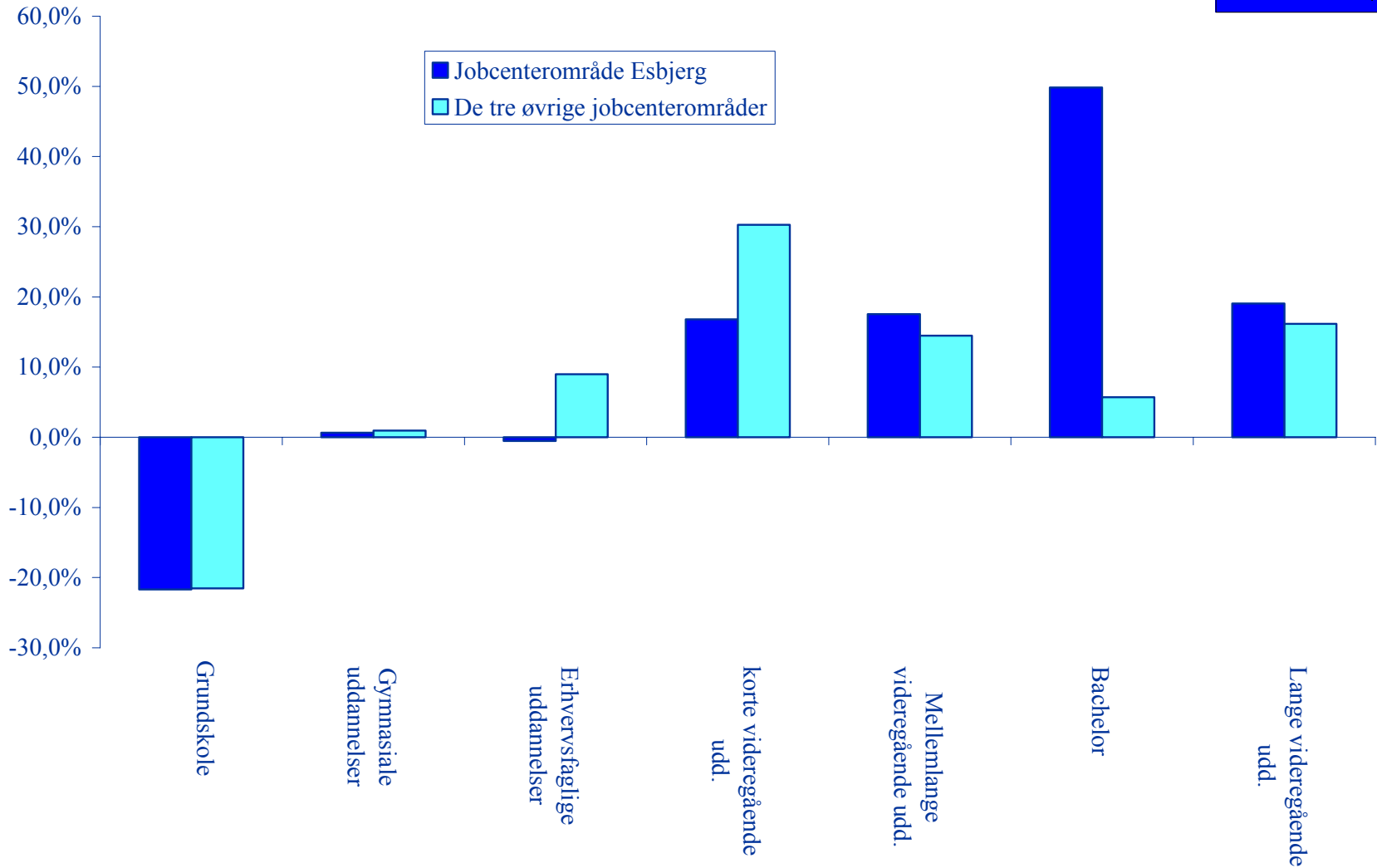
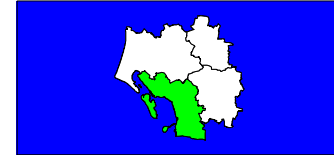
Arbejdsstyrken i jobcenterområde Esbjerg og de tre øvrige jobcenterområder i det nuværende Ribe Amt i alderen 16-66 år i 2005 fordelt på uddannelsesgrupper.

Kilde: Danmarks Statistikbank (RAS551)

Center for job og vækst

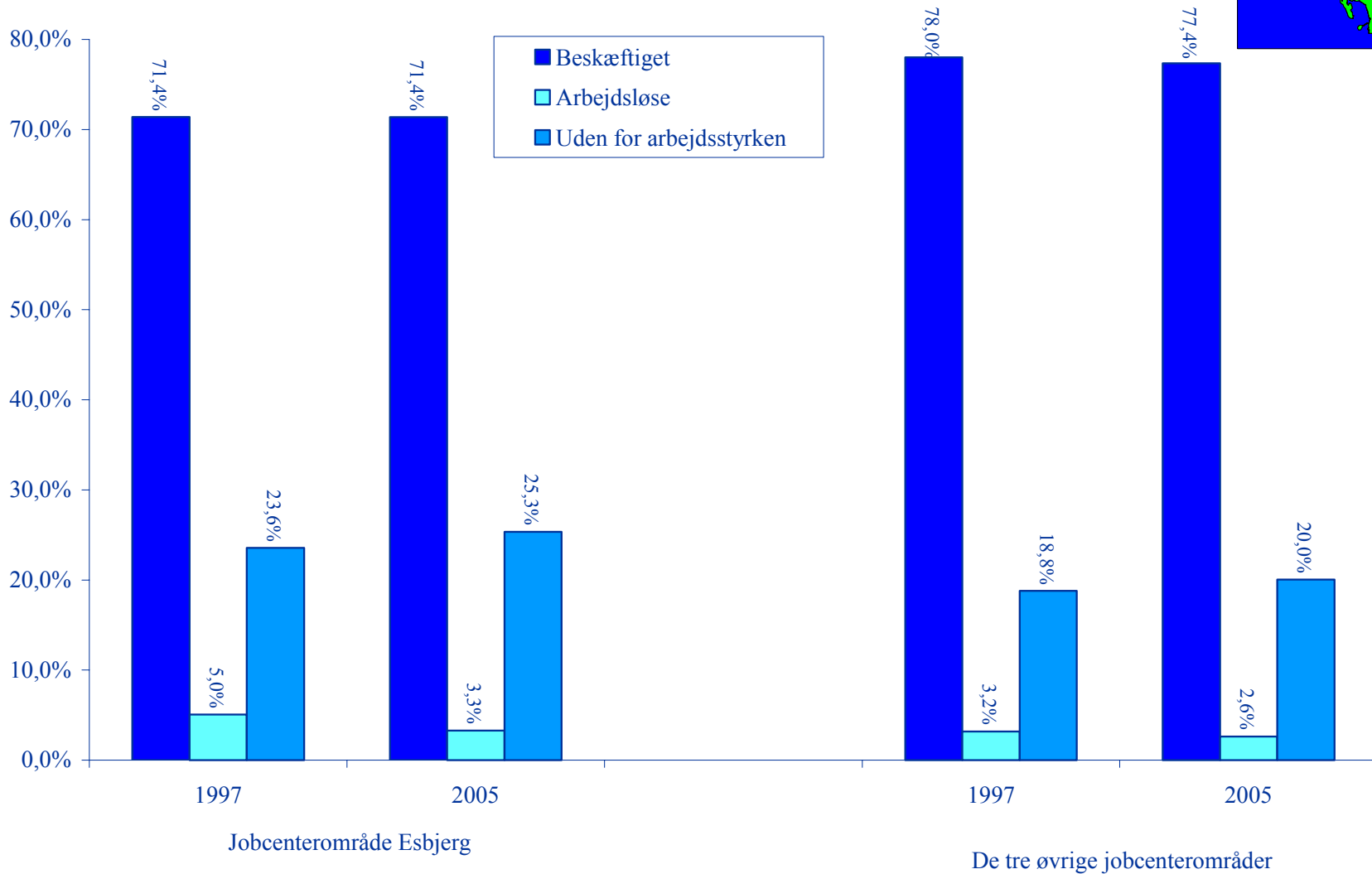
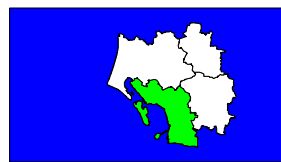


Udviklingen i udbudet af arbejdskraft

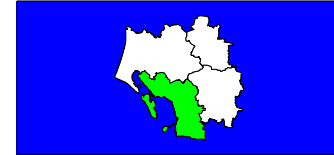


Udviklingen i arbejdsstyrkens fordeling på uddannelser i
Jobcenterområdet Esbjerg og de tre øvrige jobcenterområder i det
nuværende Ribe Amt (1997-2005).

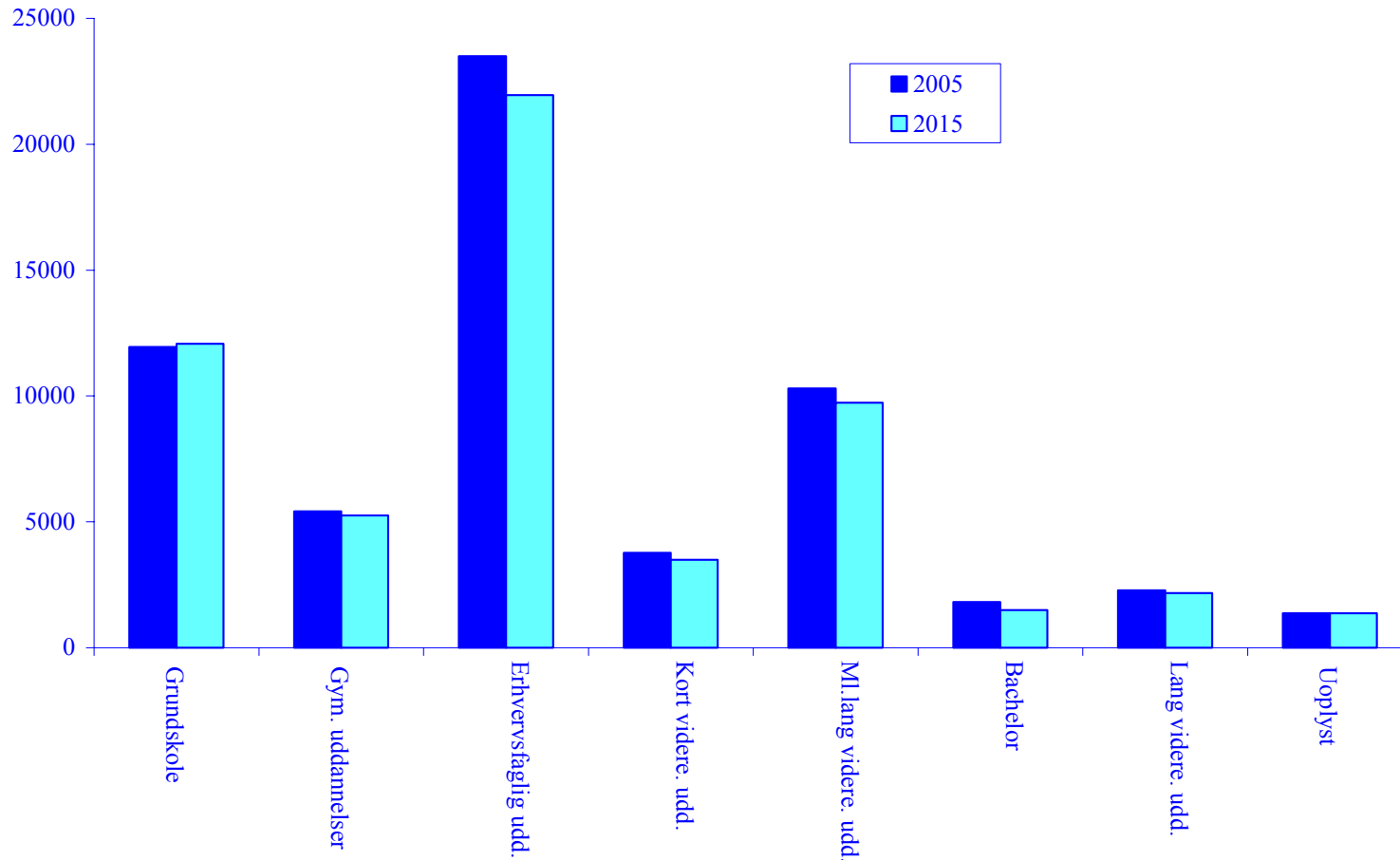
Udviklingen i udbudet af arbejdskraft



Befolkningen fordelt på socioøkonomisk status i jobcenterområde Esbjerg og de tre øvrige jobcenterområde i det nuværende Ribe Amt. 1997 og 2005



Den forventede udvikling i udbudet af arbejdskraft



Den forventede udvikling i udbudet af arbejdskraft i jobcenterområde Esbjerg i perioden fra 2005 til 2015.

Balancen på arbejdsmarkedet - pendling



	Hvor kommer de fra?		Hvor tager de hen?	
	Antal Dagbefolkning	Andel af arbejdspladser	Antal Natbefolkning	Andel af beskæftigede
Jobcenter Esbjerg	49.888	81,8 %	49.888	86,1 %
Jobcenter Billund	297	0,5 %	426	0,7 %
Jobcenter Vejen	1532	2,5 %	2.533	4,4 %
Jobcenter Varde	4290	7,0 %	1.377	2,4 %
Vejle Amt	1019	1,7 %	770	1,3 %
Sønderjyllands Amt	1163	1,9 %	1.017	1,8 %
Fyns Amt	645	1,1 %	193	0,3 %
Århus Amt	460	0,8 %	253	0,4 %
Ringkøbing Amt	450	0,7 %	383	0,7 %
Viborg Amt	107	0,2 %	68	0,1 %
Nordjyllands Amt	554	0,9 %	79	0,1 %
Sjælland og øerne	608	1,0 %	506	0,9 %
Udenfor Danmark	0	0,0 %	472	0,8 %
I alt	61.013	100,0 %	57.965	100,0 %

Antallet af arbejdspladser i jobcenterområde Esbjerg fordelt på de beskæftigedes bopælsområde, 2005. Anm: Sønderjyllands Amt er



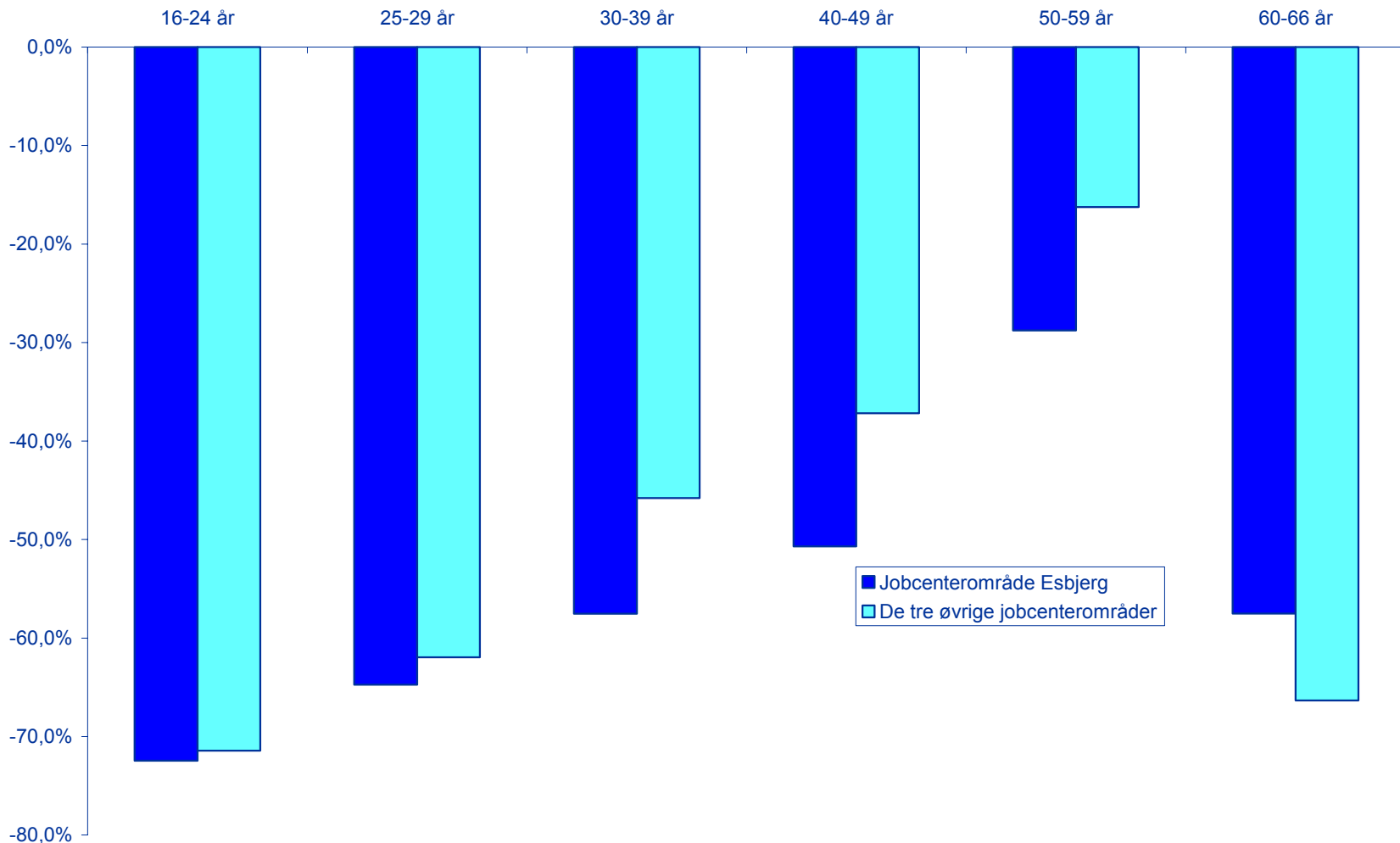
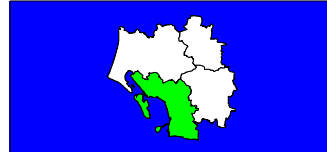
A-kasser med særlig stor andel af ledige

- **3F**, der omfatter ca. 730 ledige og dermed hver fjerde af de ledige i jobcenterområde Esbjerg (27 %), heraf er 62 procent er over 40 år.
- **De ikke forsikrede**, der tæller i alt 310 ledige, svarende til godt 11 procent af samtlige ledige i jobcenterområde Esbjerg
- **HK**, der tæller i alt 290 ledige, svarende til 11 procent af samtlige ledig i området
- **Kristlig a-kasse**, der tæller i alt 245 ledige, svarende til 9 procent af samtlige ledige
- **FOA**, der tæller i alt 170 ledige, svarende til 6 procent af samtlige ledige

A-kasser med færrest ledige

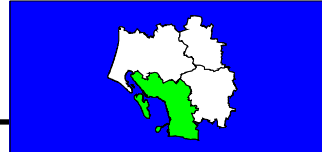
- **El-faget**, der i 2. kvartal 2006 havde 5 ledige
- **Journalistik, Kommunikation og Sprog**, der også havde 5 ledige
- **IT-faget og Merkonomer (PROSA)**, der havde 6 ledige
- **Blik og rør**, der havde 7 ledige
- **Frie Funktionærer (FFA)**, der havde 9 ledige

Balancen på arbejdsmarkedet - ledige



Ændringen i antallet af ledige, fordelt på alder i jobcenterområde Esbjerg og de tre øvrige jobcenterområder i det nuværende Ribe Amt.

Balancen på arbejdsmarkedet - forsørgelsesgrundlag



Forsørgelsesgrundlag	Jobcenter			
	Vejen	Billund	Varde	Esbjerg
Fuld ledige dp-modtager	366	337	583	1.579
Delvis ledig dp-modtager	166	114	264	786
AF-tilmeldte kontanthjælpsmodtagere	30	89	137	357
AF-tilmeldte kontanthjælpsmodtagere i aktivering	3	7	18	14
AF-tilmeldte introduktionsydelse/starthjælp	6	5	4	5
Dp-modtagere i aktivering	134	73	209	666
Danskundervisning/introduktionsydelse/starthjælp u.aktivering	13	16	37	65
Danskundervisning/introduktionsydelse/starthjælp m.aktivering	7	10	42	59
Kontanthjælp	267	142	406	2.065
Kontanthjælp/i aktivering/løntilskud	78	52	119	620
Ledighedsydelse	85	34	68	388
Ledighedsydelse/i aktivering/løntilskud	.	5	.	13
Skånejob	35	53	68	152
Fleksjob	276	236	311	862
Forrevalidering	23	6	29	104
Revalidering	99	111	179	681
Sygedagpenge	557	468	801	1.777
Antal ledige i alt	2.145	1.758	3.275	10.193

Antallet af ledige i de fire jobcenterområder i det nuværende Ribe

Antal ledige på tross af forsørgelsesgrundlag. Uge 50

Center for job og vækst

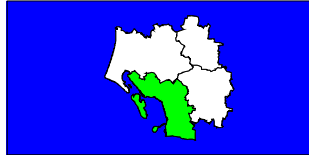




Esbjerg sammenlignet med de tre øvrige jobcentre:

- En større andel af arbejdsstyrken i jobcenterområde Esbjerg modtager en eller anden form for offentlige forsørgelse
- Forholdsmæssigt flere kontanthjælp, og omvendt forholdsmæssig færre på sygedagpenge
- Kvinderne er overrepræsenteret blandt personer på offentlig forsørgelse - om end andelen er lidt mindre end i de tre øvrige jobcenterområder
- Størstedelen af personer i skånejobs er mænd (61 %)
- Halvdelen ml. 30-49 år godt halvdelen af de der modtager offentlig forsørgelse er mellem 30 og 49 år
- Der er især mange under 30 år blandt AF tilmeldte kontanthjælpsmodtagere (50%) og personer på forrevalidering (45 %)
- Der er især mange over 49 år blandt fuld ledige dagpengemodtagere (40 %), personer på ledighedsydelse (46 %) og personer i fleksjobs (53 %)

Balancen på arbejdsmarkedet - forsørgelsesgrundlag



Esbjerg sammenlignet med de tre øvrige jobcentre:

- Størstedelen af modtagerne af offentlig forsørgelse er etniske danskere
- Bosniere, tyrkere og somalier udgør de tre største gruppe blandt personerne med en anden etnisk baggrund end dansk
- Personer på dagpenge har været ledige i kortere tid end personer på kontanthjælp
- Størstedelen af såvel de rene kontanthjælpsmodtagere (75%) som de kontanthjælpsmodtagere, der er under aktivering (82%) har således været ledige mere end 2 år
- Størstedelen af de fuldt ledige dagpengemodtagere (75%) har været ledige i mindre end et år
- Størstedelen af personerne i skånejob, fleksjob, og på sygedagpenge har tilhørt målgruppen i mindre end 14 uger (92%, 72% og 75%)