

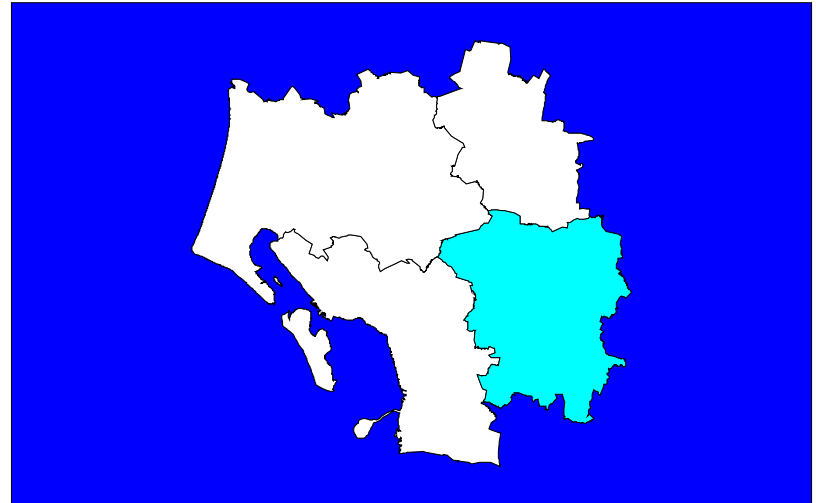


Beskrivelse af arbejdsmarkedet i Jobcenterområde Vejen

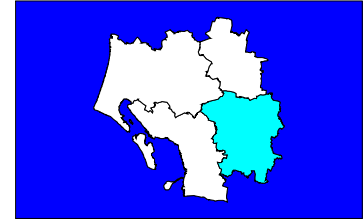
August 2006

Indhold

- Særtræk, styrker og svagheder
- Efterspørgslen efter arbejdskraft
- Udbudet af arbejdskraft
- Balancen på arbejdsmarkedet



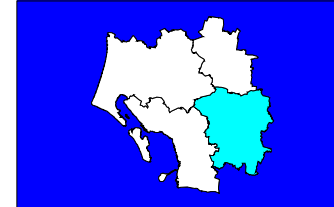
Særlige kendetegn



Efterspørgslen efter arbejdskraft:

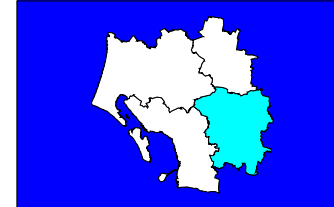
- Jobcenterområde Vejen er *det næstmindste* af de fire jobcentre i det nuværende Ribe Amt målt på antallet af arbejdspladser
- De tre brancher, der beskæftiger flest, er: *Sociale institutioner, detailhandel, landbrug og fiskeri*
- Der er forholdsmæssig *flere arbejdspladser* inden for brancherne *landbrug og fiskeri, engroshandel*, samt *kemisk og plast*.
- Sammenlignet med de tre øvrige jobcenterområder har jobcenterområde Vejen oplevet en noget *større vækst* inden for brancherne *jern og metal, engroshandel*, samt *renovation mv.*

Særlige kendetegn (fortsat)



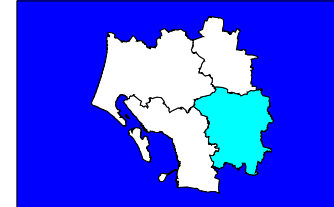
- Antallet af beskæftigede med en kompetencegivende uddannelse er steget, mens antallet af ufaglærte er faldet fra 1995 til 2005
- Der er dog fortsat *færre beskæftigede med en videregående uddannelse i jobcenterområde Vejen (18 %) end i de tre øvrige jobcentre områder (22 %) samlet betragtet*, men til gengæld flere ufaglærte og faglærte
- I 2005 er der 31 procent flere over 50 år og 25 procent færre under 30 år blandt de beskæftigede end i 1995 i jobcenterområde Vejen.
- Mindre stigningen i antallet af beskæftigede over 50 år, mens faldet blandt unge under 30 år omvendt har været større end i det øvrige tre jobcenterområder samlet betragtet
- *Ca. 17 procent af arbejdsstyrken i det nuværende Ribe Amt bor i jobcenter Vejen*, svarende til 21.000 personer i aldersgruppen 16-66 år
- *Arbejdsstyrken er faldet med 450 personer de sidste ti år*, hvilket svarer til et fald på 2 procent. Faldet kan primært henføres til gruppen under 40 år (-1.500), herunder et særlig stort fald i antallet under 30 år (-1.250), samt i antallet af ufaglærte (-1.800 svarende)

Særlige kendetegn (fortsat)



- Udbudet af arbejdskraft:
- *Ca. 17 procent af arbejdsstyrken i det nuværende Ribe Amt bor i jobcenter Vejen, svarende til 21.000 personer i aldersgruppen 16-66 år*
- *Arbejdsstyrken er faldet med 450 personer de sidste ti år, hvilket svarer til et fald på 2 procent. Faldet kan primært henføres til gruppen under 40 år (-1.500), samt i antallet af ufaglærte (-1.800 svarende)*
- *Sammenlignet med de tre øvrige jobcenterområder er der færre blandt personerne i arbejdsstyrken, der har en videregående uddannelse i jobcenterområde Vejen*
- *Erhvervsfrekvensen er højere i jobcenterområde Vejen (78,5 %) end i de tre øvrige områder samlet set (77 %)*
- *Erhvervsfrekvensen er faldet fra 79 procent i 1997 til 78,5 procent i 2005. Andelen af personer uden for arbejdsstyrken er sagt med andre ord steget*

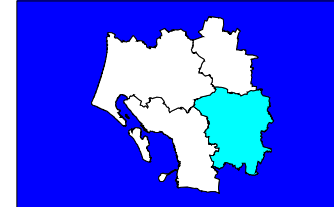
Særlige kendetegn (fortsat)



Balancen på arbejdsmarkedet:

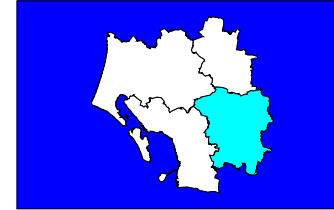
- *I dag pendler 6.786 ud af jobcenterområdet, mens 5.375 pendler ind i jobcenterområdet, hvilket giver en netto-udpendling på 1.411*
- I første kvartal 2006 var der i alt **746 ledige i jobcenterområdet**, svarende til en ledighedsprocent på cirka 4 procent målt i forhold til antallet af personer i arbejdsstyrken
- De tre største målgruppe af offentlig forsørgelse i uge 50 i 2005 i jobcenterområde Vejen var **sygedagpengemodtagere** (557 modtagere), **fuldt ledige dagpengemodtagere** (366 modtagere), og **personer i fleksjob** (267 modtagere).
- *Sammenlignet med de tre øvrige jobcentre, så modtager en mindre andel af arbejdsstyrken i jobcenterområde Vejen en eller anden form for offentlige forsørgelse.*

Særlige kendetegn (fortsat)



- *Kontanthjælpsmodtagerne er gennemsnitlig yngre end dagpengemodtagerne, men har til gengæld været ledige i noget længere tid end dagpengemodtagerne*
- *Kvinderne er overrepræsenteret blandt modtagerne af offentlig forsørgelse*
- *Størstedelen af personerne i skånejobs, fleksjobs og på sygedagpenge har kun været ledige i mindre ned 14 uger*
- *1.656 af de 8.982 ledighedsberørte i jobcenterområde Vejen var ledige i mere end 60 procent af tiden gennem en toårig, og dermed udsatte ledige, svarende til 18,4 procent*
- Halvdelen af de ledighedsberørte i jobcenterområde Vejen har andre problemer end ledighed.
- Der er *forholdsmæssig færre AF tilmeldte kontanthjælpsmodtagere og færre kontanthjælpsmodtagere i jobcenterområde Vejen* end i de tre øvrige jobcenterområder

Styrker og svagheder



Udfordringer

- Globaliseringen - udflytning af arbejdspladser
- Den demografiske udvikling
- Opkvalificering af ufaglærte
- Virksomhederne har ikke tradition for at ansætte personer med en videregående uddannelse
- At de unge rejser væk for at tage en uddannelse
- Rødding kommune har tidligere tilhørt Sønderjyllands Amt og skal nu til i højere grad til at orientere sig nordpå mod Vejen

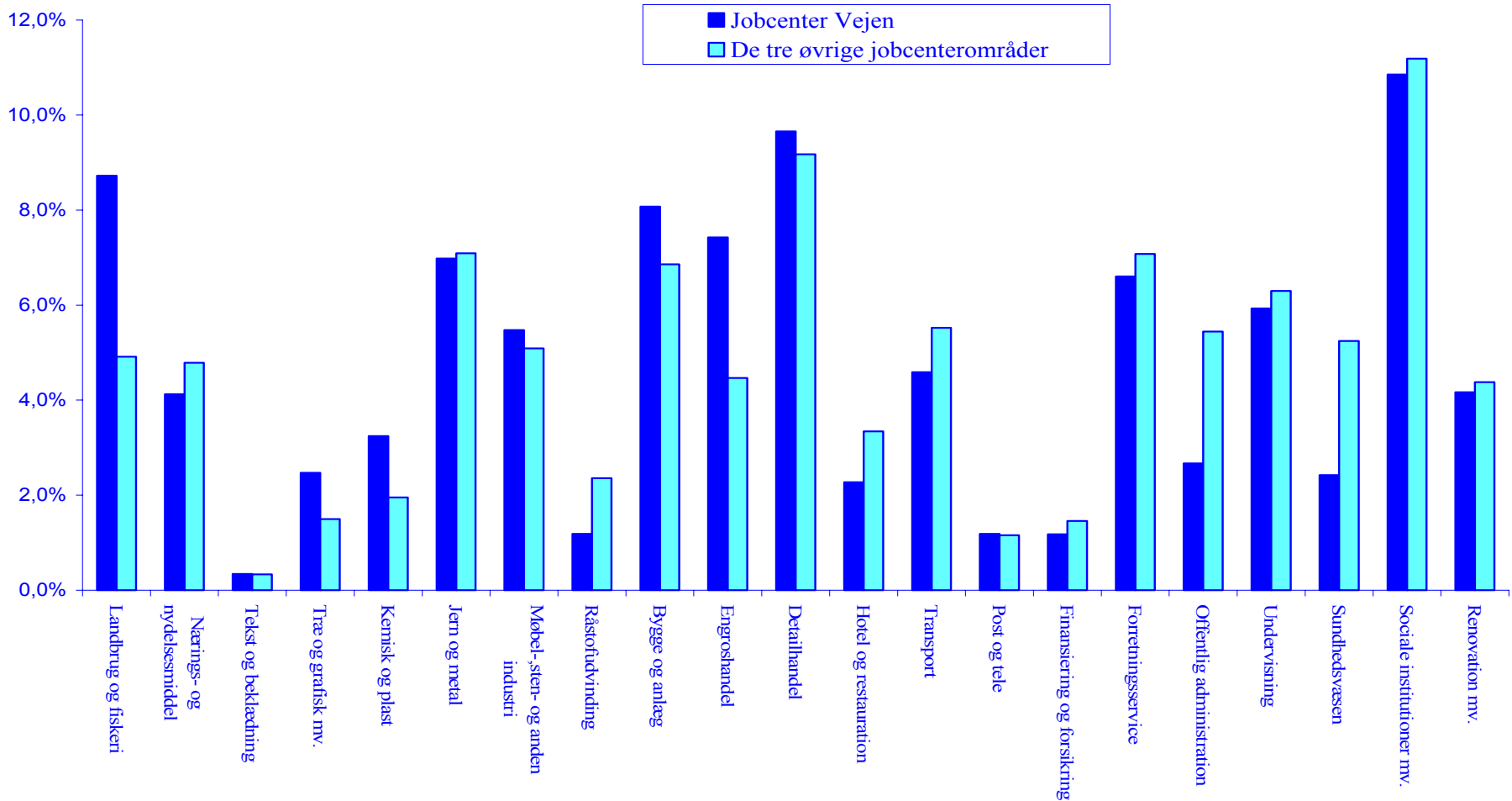
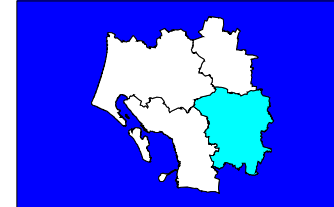
Styrker

- Størrelsen på jobcenterområdet betyder, at det er relativt let at etablere et samarbejde på tværs mellem virksomhederne og aktørerne på erhvervsområdet
- Beliggenheden tæt på trekantsområdet og det nuværende Sønderjyllands Amt
- Flere større virksomheder inden for engroshandel

Svagheder

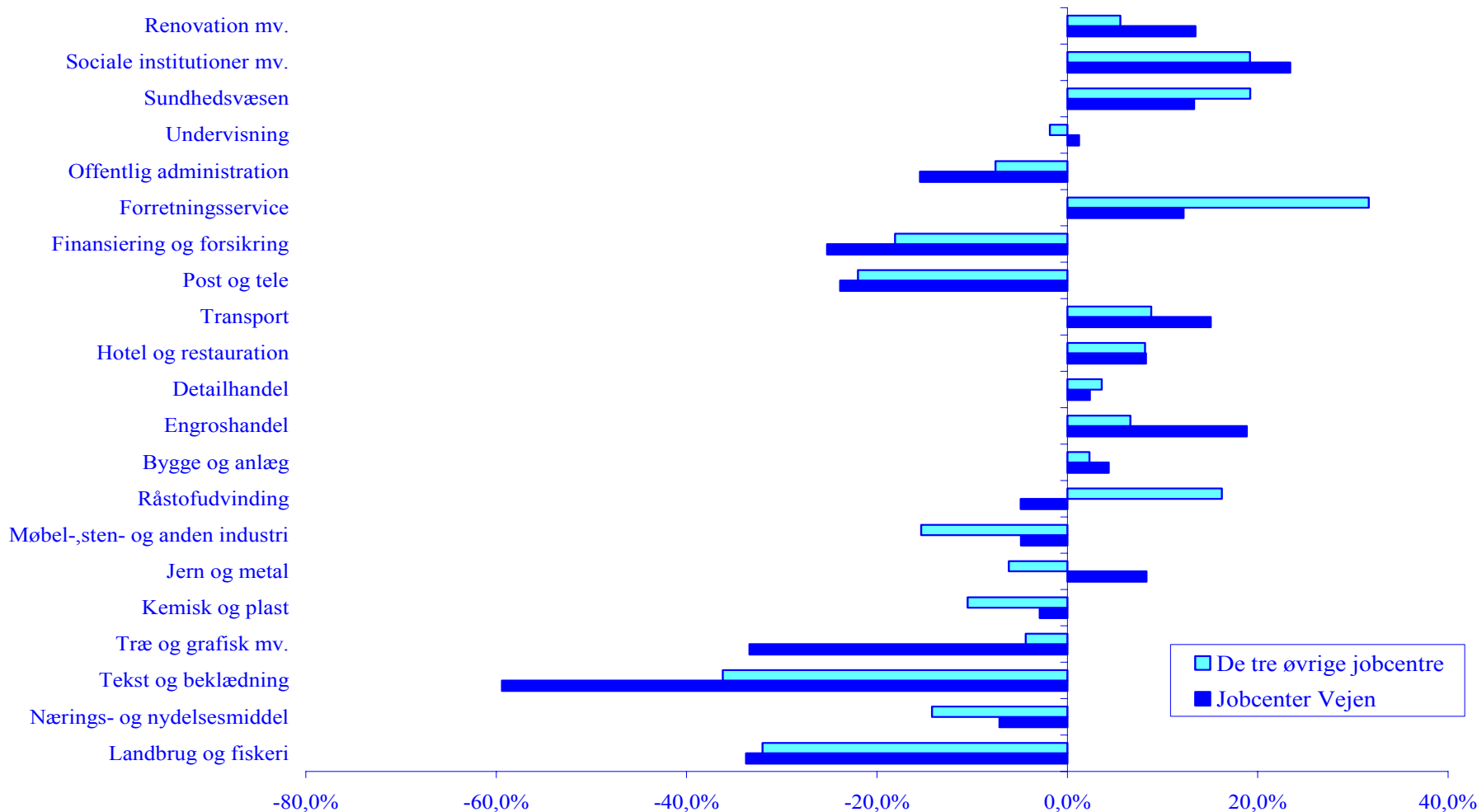
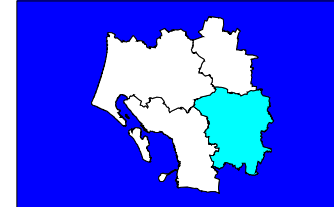
- Relativt lavt uddannelsesniveau blandt arbejdsstyrken
- Vanskeligt at tiltrække nye medarbejdere.
- Få uddannelsessteder

Efterspørgsel efter arbejdskraft



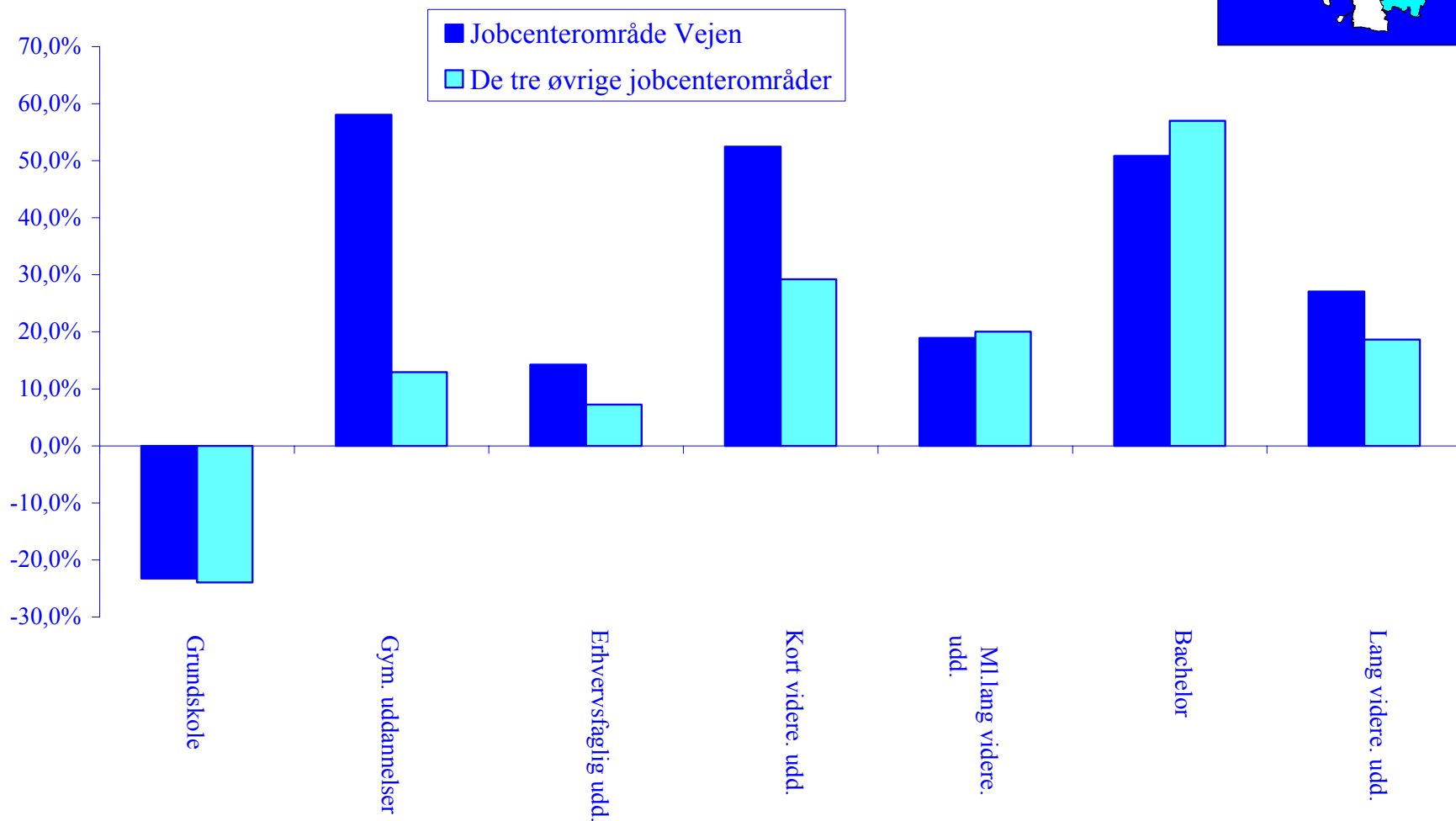
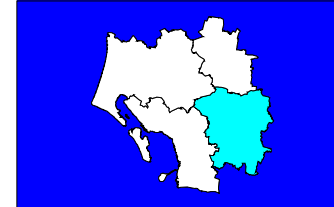
Antal beskæftigede efter arbejdsområde fordelt efter brancher.
Særskilt for jobcenterområde Vejen og de tre øvrige

Efterspørgsel efter arbejdskraft



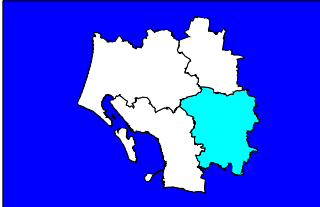
Procentvis ændring i antal arbejdspladser i jobcenterområde Vejen og de tre øvrige jobcentre i det nuværende Ribe Amt fra 1995 til 2005

Efterspørgsel efter arbejdskraft

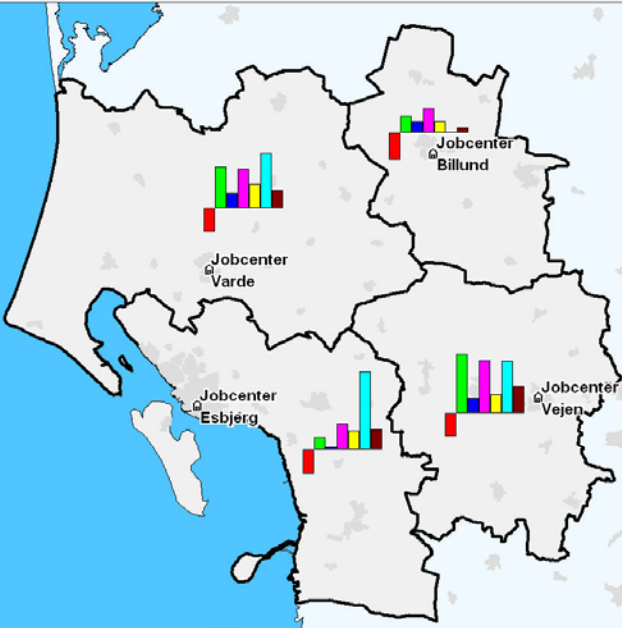


Udvikling i uddannelsesniveaulet for beskæftigede med bopæl i jobcenterområde Vejen og de tre øvrige jobcenterområder (1995-2005)

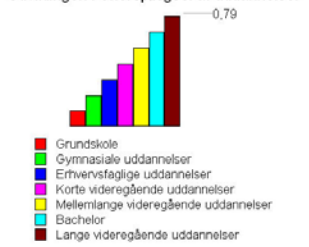
Efterspørgsel efter arbejdskraft



Uddannelse



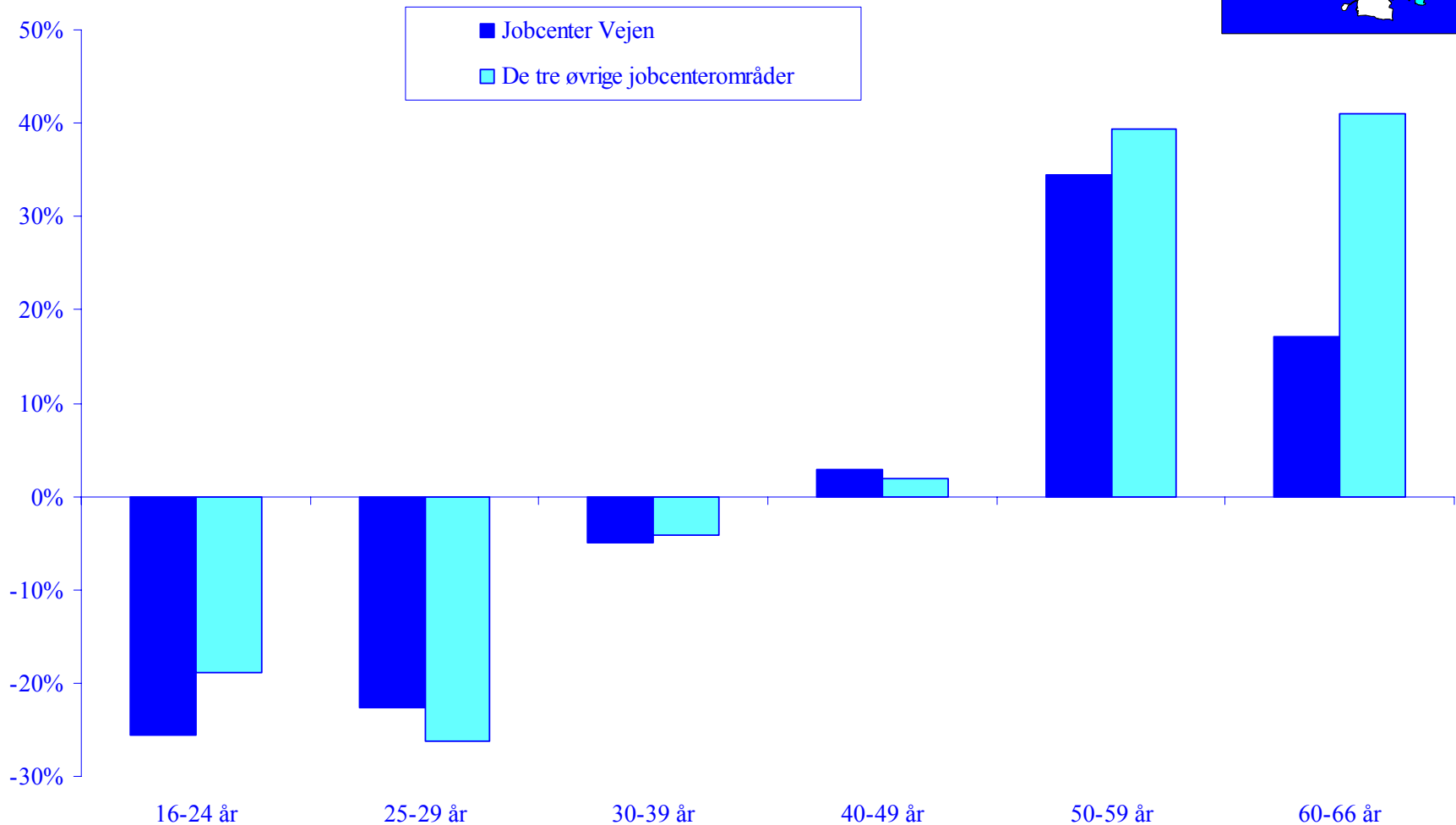
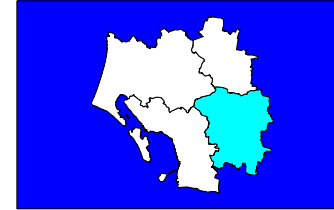
Region Ribe
Udviklingen i efterspørgsel af uddannelser



Kommunenavn	Grundskole	Gymnasiale udd.	Erhvervsfaglige udd.	Korte videregående udd.	Mellemlange videregående udd.	Bachelor	Lange videregående udd.
Esbjerg	-23.7%	13.9%	3.2%	26.7%	20.2%	78.2%	21.5%
Varde	-22.6%	40.4%	14.6%	38.8%	23.5%	54.3%	17.7%
Vejen	-23.2%	58.0%	14.3%	52.4%	18.9%	50.8%	27.1%
Billund	-27.0%	16.5%	11.1%	23.8%	11.7%	0.0%	4.8%

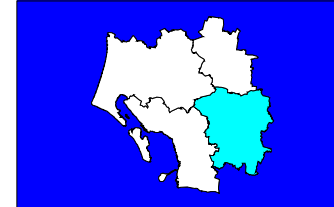
Udvikling i uddannelsesniveaet blandt de beskæftigede med bopæl i jobcenterområderne i Ribe Amt (1995-2005)

Efterspørgsel efter arbejdskraft

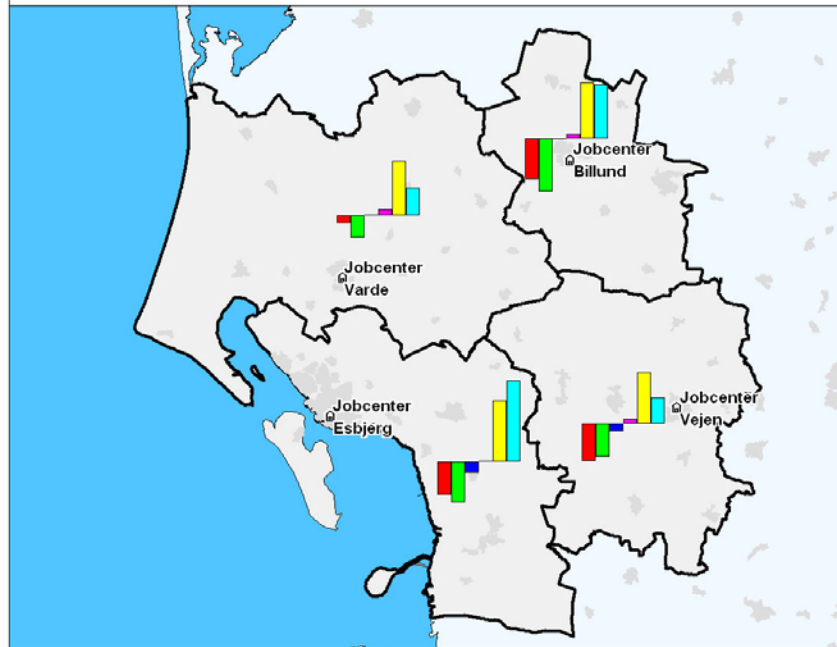


Udvikling i alderssammensætningen blandt de beskæftigede i Jobcenterområde Vejen og de tre øvrige jobcenterområder (1995-2005)

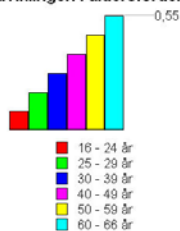
Efterspørgsel efter arbejdskraft



Alder



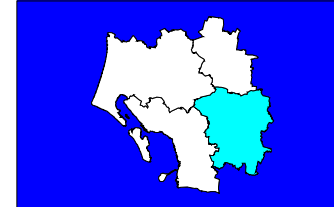
Region Ribe
Udviklingen i aldersfordeling



Kommunenavn	16-24 år	25-29 år	30-39 år	40-49 år	50-59 år	60-66 år
Esbjerg	-22.2%	-27.2%	-7.0%	0.6%	41.0%	54.8%
Varde	-5.4%	-15.5%	1.0%	4.7%	36.7%	18.6%
Vejen	-25.6%	-22.7%	-5.0%	2.9%	34.4%	17.1%
Billund	-27.7%	-35.1%	-0.4%	3.0%	37.6%	36.5%

Udvikling i alderssammensætningen blandt de beskæftigede i Jobcenterområderne i Ribe Amt. (1995-2005)

Efterspørgslen efter arbejdskraft i de kommende ti år



I perioden 2005 til 2015 forventes der at blive mellem 185 og 460 flere arbejdspladser i Jobcenterområde Vejen

Vækst inden for følgende brancher:

Nærings- og nydelsesmiddel

Træ og grafisk

Jern og metal

Møbel-, sten og anden industri

Råstofudvinding

Engroshandel

Transport

Offentlig administration

Sundhedsvæsen

Tilbagegang inden for følgende brancher:

Landbrug og fiskeri

Kemisk og plast

Hotel og restauration

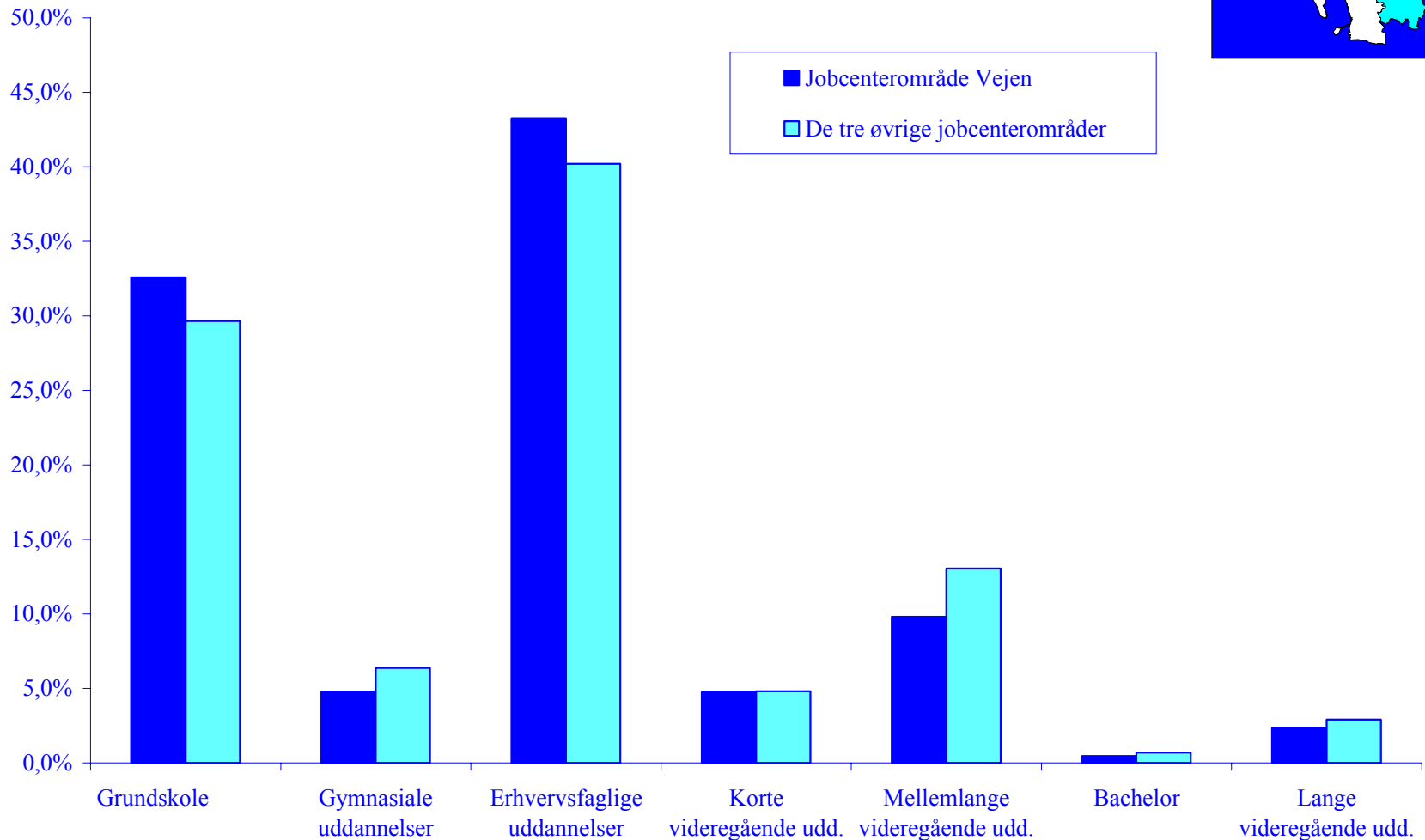
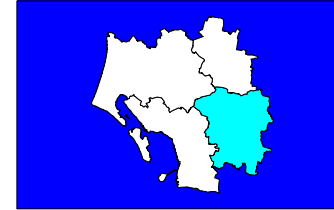
Post og tele

Finansiering og forsikring

Undervisning

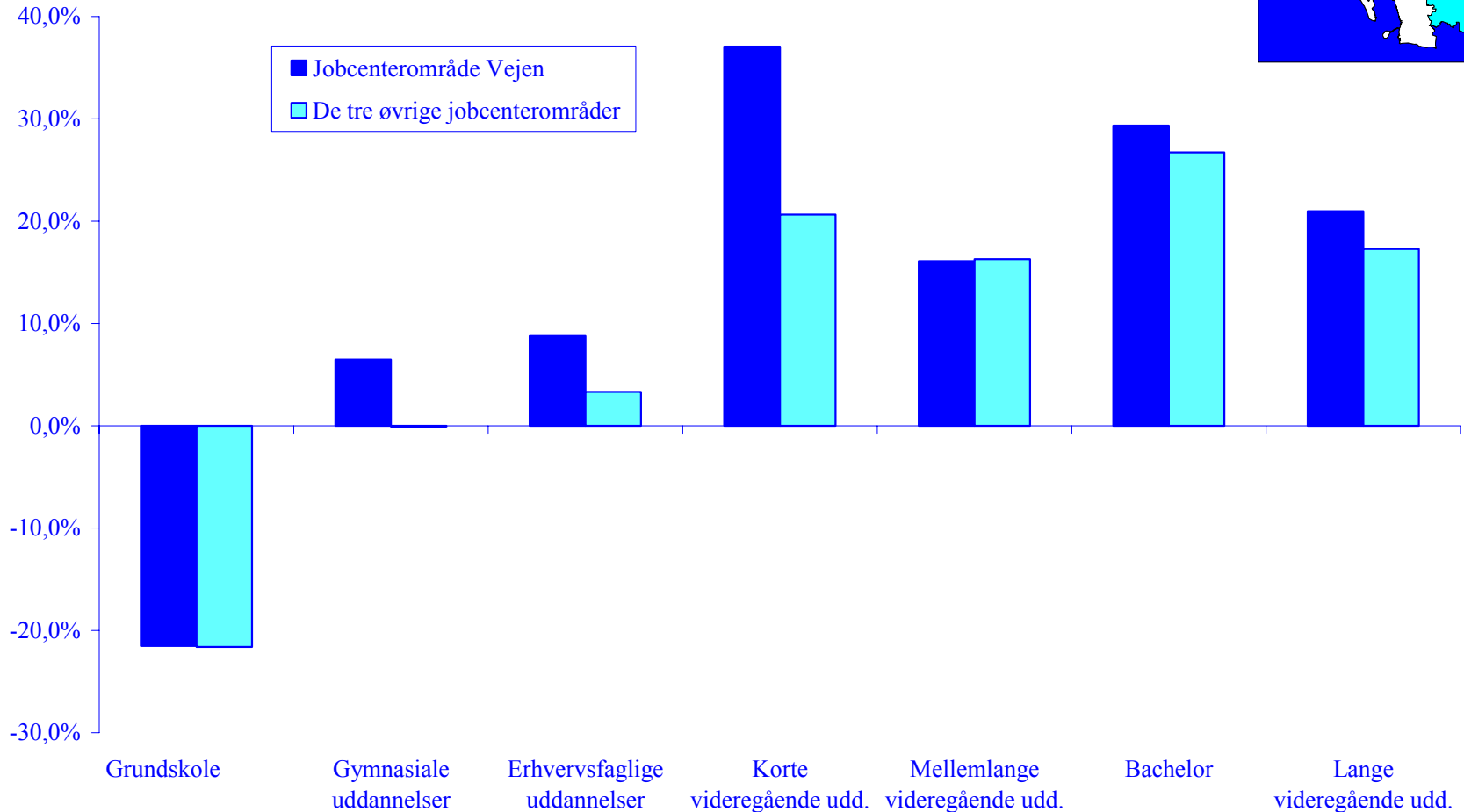
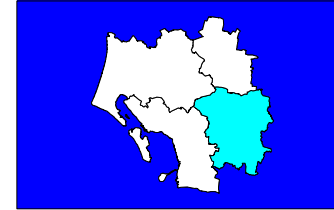
Renovation mv.

Udbudet efter arbejdskraft i dag



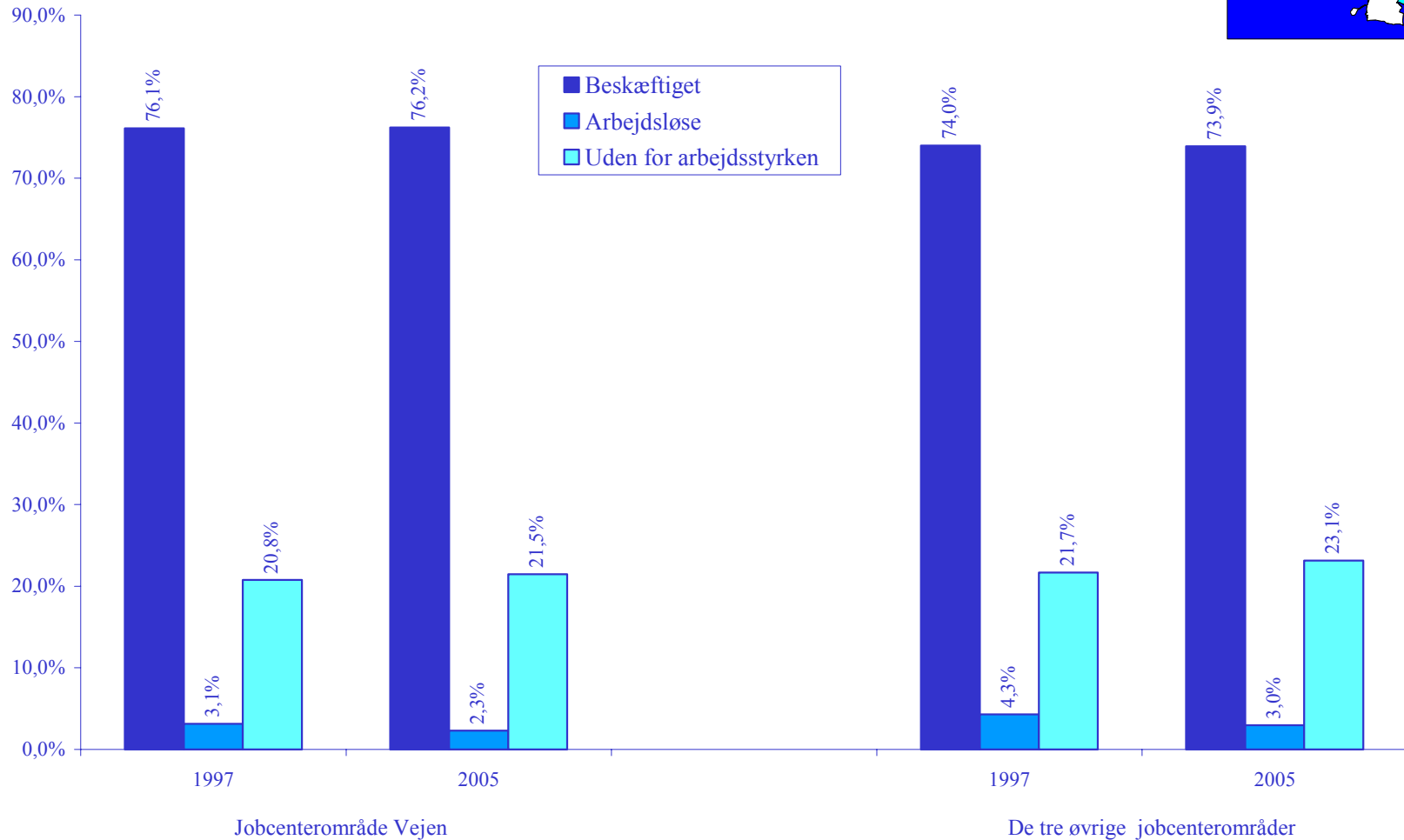
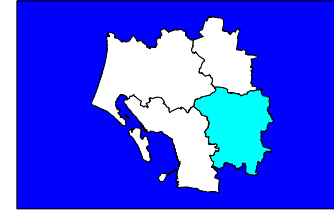
Arbejdsstyrken i jobcenterområde Vejen og de tre øvrige jobcenterområder i det nuværende Ribe Amt i alderen 16-66 år i 2005 fordelt på uddannelsesgrupper.

Udviklingen i udbudet af arbejdskraft



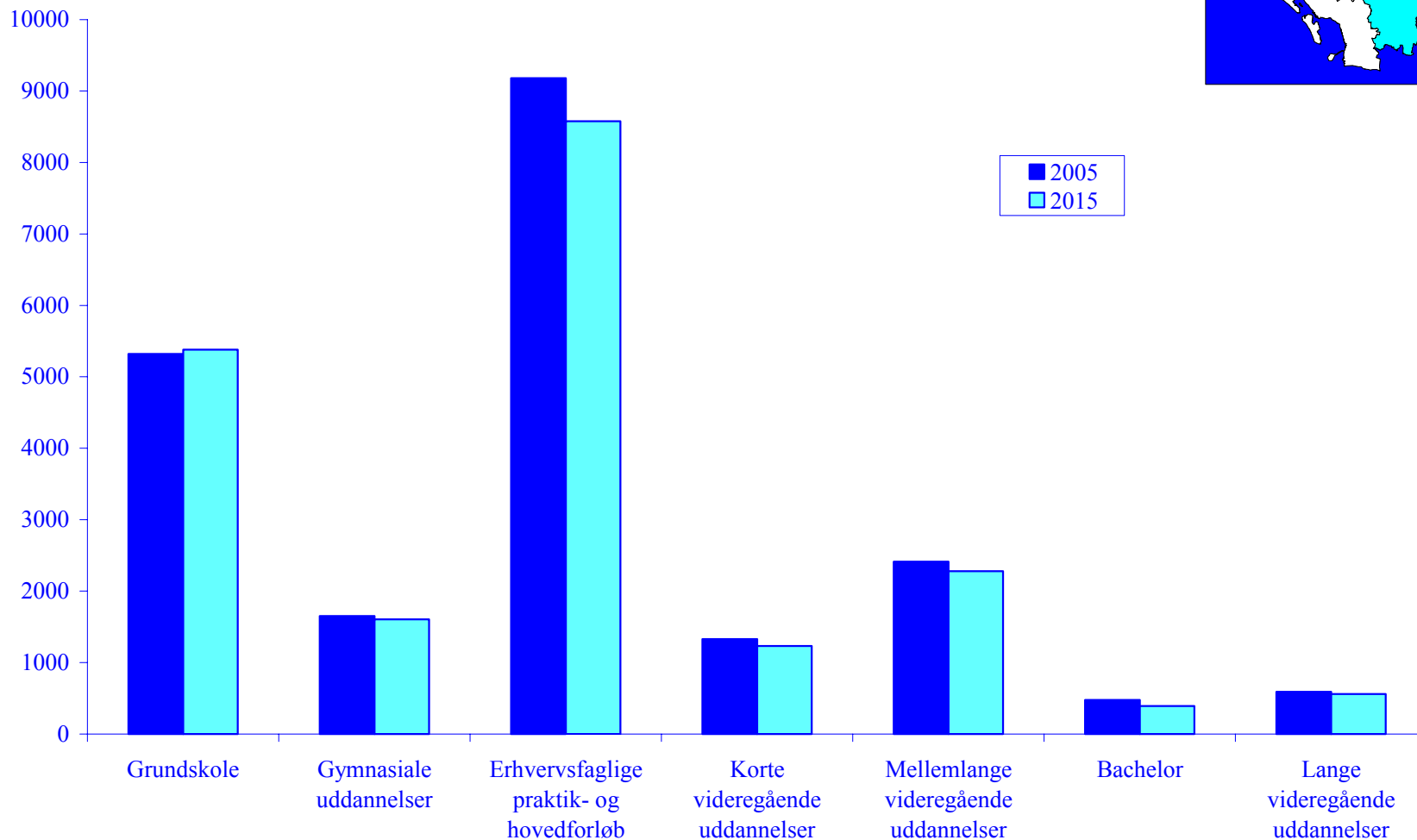
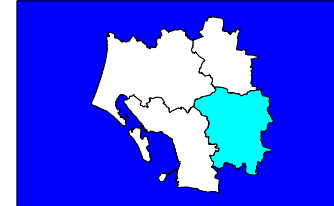
Udviklingen i arbejdsstyrkens fordeling på uddannelser i jobcenterområde Vejen og de tre øvrige jobcenterområder i det nuværende Ribe Amt (1997-2005).

Udviklingen i udbudet af arbejdskraft



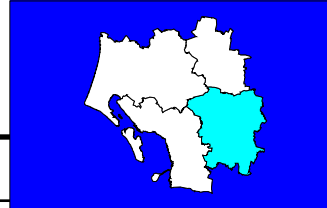
Befolkningen fordelt på socioøkonomisk status i jobcenterområde Vejen og de tre øvrige jobcenterområde i det nuværende Ribe Amt. 1997 og 2005.

Den forventede udvikling i udbudet af arbejdskraft



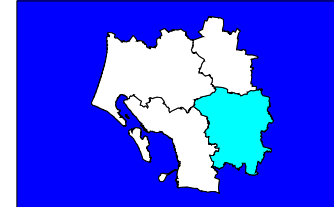
Den forventede udvikling i udbudet af arbejdskraft i jobcenterområde Vejen i perioden fra 2005 til 2015.

Balancen på arbejdsmarkedet - pendling



	Hvor kommer de fra?		Hvor tager de hen?	
	Antal Dagbefolkning	Andel af arbejdspladser	Antal Natbefolkning	Andel af beskæftigede
Jobcenter Esbjerg	1377	7,0 %	1.532	7,3 %
Jobcenter Billund	243	1,2 %	437	2,1 %
Jobcenter Vejen	14.251	72,6 %	14.251	67,7 %
Jobcenter Varde	288	1,5 %	323	1,5 %
Vejle Amt	1632	8,3 %	2.800	13,3 %
Sønderjyllands Amt	1299	6,6 %	1.064	5,1 %
Fyns Amt	207	1,1 %	119	0,6 %
Århus Amt	104	0,5 %	142	0,7 %
Ringkøbing Amt	83	0,4 %	73	0,3 %
Viborg Amt	19	0,1 %	31	0,1 %
Nordjyllands Amt	34	0,2 %	75	0,4 %
Sjælland og øerne	89	0,5 %	159	0,8 %
Udenfor Danmark	0	0,00 %	31	0,1 %
I alt	19.626	100,0 %	21.037	100,0 %

Antallet af arbejdspladser i jobcenterområde Vejen fordelt på de beskæftigedes bopælsområde, 2005. Anm: Sønderjyllands Amt er den tidligere kommune for Vejle og Varde i 2005 indføjed i Sønderjyllands Amt.



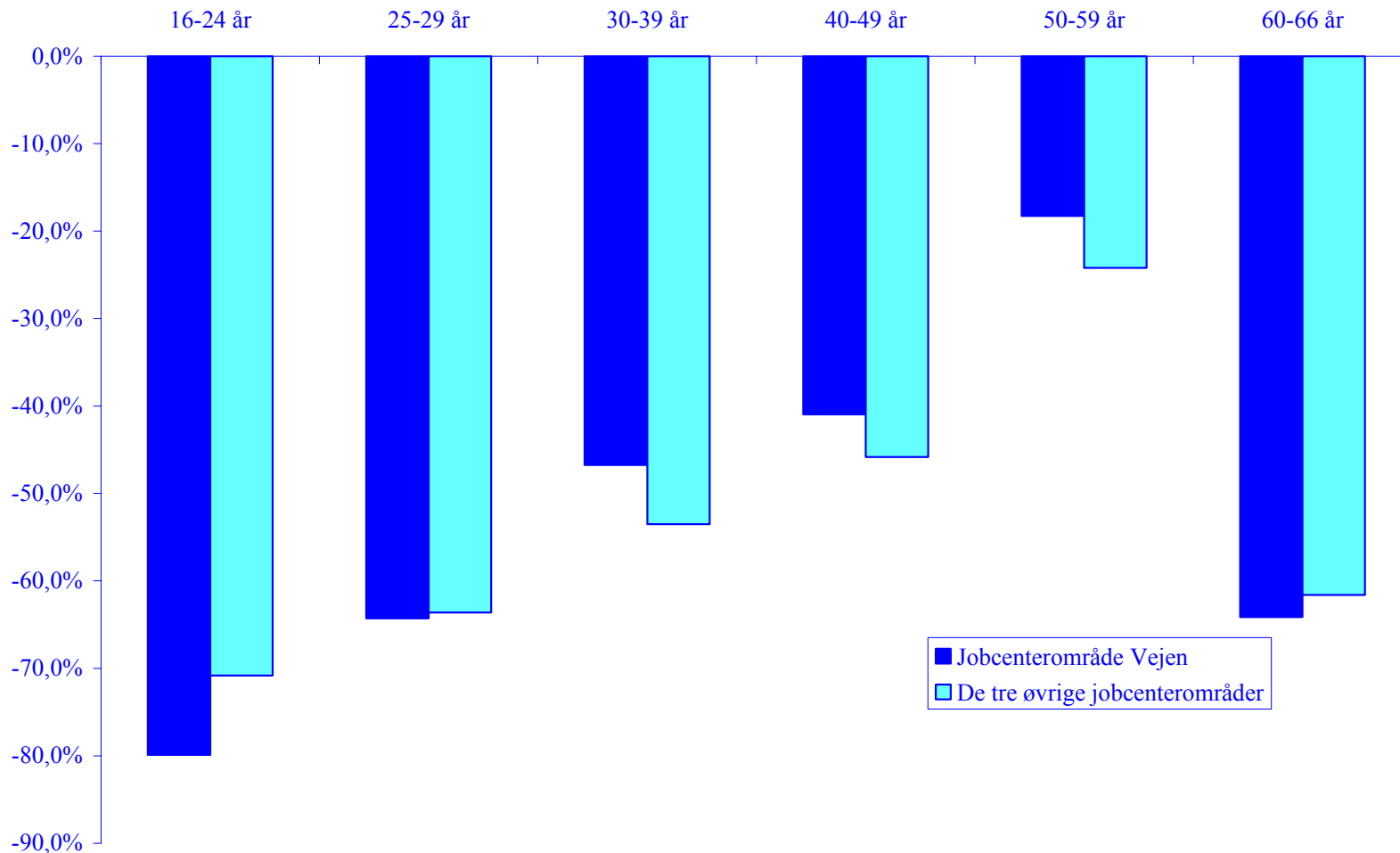
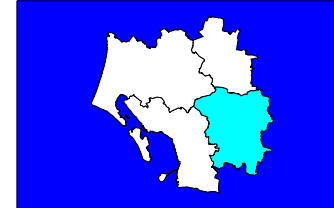
A-kasser med særlig stor andel af ledige

- **3F**, der omfatter ca. 240 ledige og dermed ca. hver tredje af de ledige i jobcenterområde Vejen (32 %), heraf er 63 procent er over 40 år.
- **Kristelig a-kasse**, der tæller i alt 87 ledige, svarende til 12 procent af samtlige ledige
- **HK**, der tæller i alt 85 ledige, svarende til 11 procent af samtlige ledig i området
- **FOA**, der tæller i alt 46 ledige, svarende til 6 procent af samtlige ledige
- **TIB**, der tæller i alt 39 ledige, svarende til 5 procent af samtlige ledige

A-kasser med færrest ledige

- **Danske sundhedsorganisationer (DSA)**, der i 1. kvartal 2006 havde 1 ledig
- **IT-faget og Merkonomer (PROSA)**, der ligeledes havde 1 ledig
- **Malerfaget og Maritime**, der også havde 1 ledig
- **El-faget**, der havde 2 ledige
- **Økonomer (CA)**, der også have 2 ledige

Balancen på arbejdsmarkedet - ledige



Ændringen i antallet af ledige, fordelt på alder i jobcenterområde Vejen og de tre øvrige jobcenterområder i det nuværende Ribe Amt. 1. halvår 2006 til 1. halvår 2006

Balancen på arbejdsmarkedet - forsørgelsesgrundlag



Forsørgelsesgrundlag	Jobcenter			
	Vejen	Billund	Varde	Esbjerg
Fuld ledige dp-modtager	366	337	583	1.579
Delvis ledig dp-modtager	166	114	264	786
AF-tilmeldte kontanthjælpsmodtagere	30	89	137	357
AF-tilmeldte kontanthjælpsmodtagere i aktivering	3	7	18	14
AF-tilmeldte introduktionsydelse/starthjælp	6	5	4	5
Dp-modtagere i aktivering	134	73	209	666
Danskundervisning/introduktionsydelse/starthjælp u.aktivering	13	16	37	65
Danskundervisning/introduktionsydelse/starthjælp m.aktivering	7	10	42	59
Kontanthjælp	267	142	406	2.065
Kontanthjælp/i aktivering/løntilskud	78	52	119	620
Ledighedsydelse	85	34	68	388
Ledighedsydelse/i aktivering/løntilskud	.	5	.	13
Skånejob	35	53	68	152
Fleksjob	276	236	311	862
Forrevalidering	23	6	29	104
Revalidering	99	111	179	681
Sygedagpenge	557	468	801	1.777
Antal ledige i alt	2.145	1.758	3.275	10.193

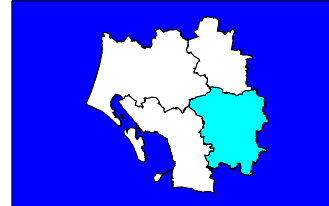
Antallet af ledige i de fire jobcenterområder i det nuværende

Bilb. Antallet af ledige på type af forsørgelsesgrundlag. Uge 50

Center for job og vækst

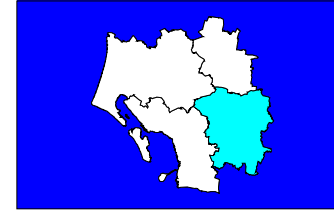


Balancen på arbejdsmarkedet - forsørgelsesgrundlag



- En mindre andel af arbejdsstyrken i jobcenterområde Vejen modtager en eller anden form for offentlig forsørgelse
- Der er forholdsmæssig færre fuldt ledige dagpengemodtagere
- Kvinderne er overrepræsenteret blandt personer på offentlig forsørgelse
- Godt halvdelen af de der modtager offentlig forsørgelse er mellem 30 og 49 år
- Kontanthjælpsmodtagerne er gennemsnitlig yngre end dagpengemodtagerne.
- Der er især mange under 30 år blandt
 - AF tilmeldte kontanthjælpsmodtagere
 - Kontanthjælpsmodtagere
 - personer på forrevalidering
- Der er især mange over 49 år blandt ledige dagpengemodtagere, personer på ledighedsydelse , personer i skånejobs og personer i fleksjobs.

Balancen på arbejdsmarkedet - forsørgelsesgrundlag



- Størstedelen af modtagerne af offentlig forsørgelse er etniske danskere, på nær modtagerne af introduktionsydelse
- Bosniere, tyskere og personer fra Sri Lanka udgør de tre største grupper blandt personerne med en anden etnisk baggrund end dansk
- Personerne på dagpenge har været ledige i kortere tid end personer på kontanthjælp
- Størstedelen af såvel de rene kontanthjælpsmodtagere (59%) som de kontanthjælpsmodtagere, der er under aktivering (66%) har været ledige mere end 2 år, mens størstedelen af såvel de fuldt (63%) - som de delvis ledige dagpengemodtagere (67%) har været ledige i mindre end et år
- Størstedelen af personerne i skånejob, fleksjob, og på sygedagpenge har tilhørt målgruppen i mindre end 14 uger (89%, 71% og 81%).