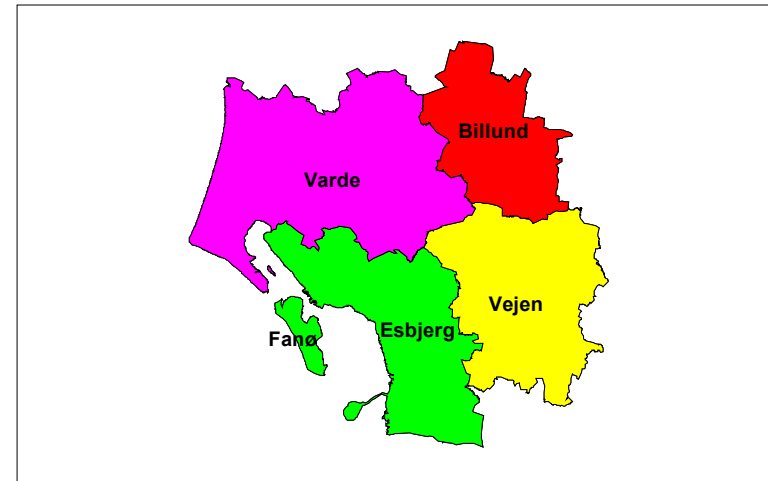




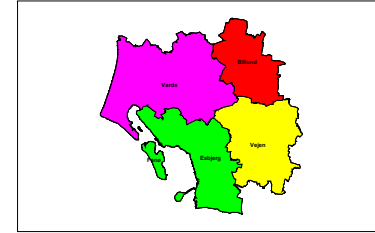
Beskrivelse af arbejdsmarkedet i Ribe Amt 2006

Indhold

- Efterspørgslen efter arbejdskraft
- Udbudet af arbejdskraft
- Balancen på arbejdsmarkedet
- Efterspørgslen efter ufaglærte



Efterspørgslen efter arbejdskraft



Efterspørgslen i dag:

- 20 procent af arbejdspladserne i Region Syd er i dag placeret i Ribe Amt, svarende til ca. *117.350 arbejdspladser*
- Sammenlignet med Region Syd og hele landet er Ribe Amt kendetegnet ved:

Flere arbejdspladser inden for:

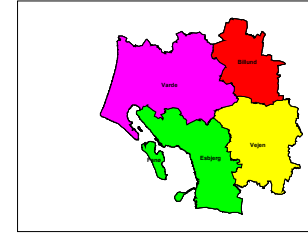
- + Landbrug og fiskeri
- + Nærings- og nydelsesmiddel
- + Møbel-, sten og anden industri
- + Råstofudvinding
- + Transport

Færre arbejdspladser inden for:

- ÷ Engroshandel
- ÷ Finansiering og forsikring
- ÷ Forretningsservice
- ÷ Undervisning
- ÷ Sundhedsvæsen

Flere ufaglærte og personer med en erhvervsfaglig uddannelse, men *færre* med en videregående uddannelse.

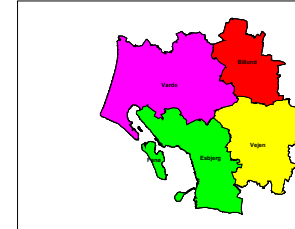
Efterspørgslen efter arbejdskraft



Udviklingen de sidste 10 år:

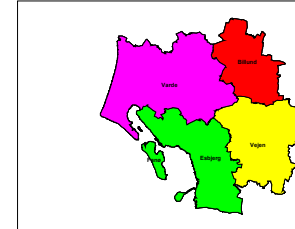
- I modsætning til Region Syd og hele landet er antallet af arbejdspladser i Ribe Amt faldet fra 1995 til 2005.
- I alt er der blevet 140 færre arbejdspladser i Ribe Amt fra 1995 til 2005
- Udviklingen dækker over store forskelle mellem de enkelte jobcentre og brancher:
 - 1.000 *flere* arbejdspladser i *jobcenterområde Varde*, og henholdsvis 530, 425 og 300 *færre* arbejdspladser i jobcenterområderne *Esbjerg, Vejen og Billund*.
 - *Færre* arbejdspladser inden for *landbrug og fiskeri*, samt inden for *industrien*, men *flere* inden for *bygge og anlæg, råstofudvinding, og privat og offentlig service*.

Efterspørgslen efter arbejdskraft



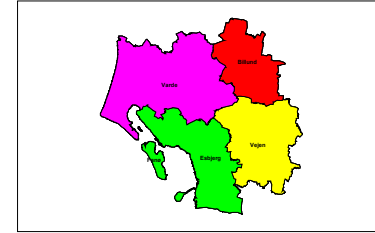
- Væksten i antallet af arbejdspladser i Ribe Amt har været størst inden for brancherne:
 - *forretningsservice*
 - *sociale institutioner mv.*
 - *sundhedsvæsen*
- Væksten er især kommet følgende grupper til gode:
 - *Kvinder*
 - *Personer over 50 år*
 - *Personer med en kompetencegivende uddannelse, dvs. personer med enten en erhvervsfaglig eller en videregående uddannelse*

Efterspørgslen efter arbejdskraft



- Følgende brancher har oplevet *de største fald* i beskæftigelsen:
 - *Tekstil- og beklædning*
 - *Landbrug og fiskeri*
 - *Post og tele*
- Følgende grupper har oplevet et *fald* i beskæftigelsen:
 - *Mænd*
 - *Personer under 30 år*
 - *Ufaglærte*
- Udviklingen i de beskæftigedes aldersfordeling skal ses i lyset af den demografiske udvikling.

Efterspørgslen efter arbejdskraft



Udviklingen de kommende 10 år:

- Beskæftigelsen vil i perioden 2005 til 2015 stige med mellem 1.200 og 3.000 personer
- De brancher som forventes en stigende eller faldende efterspørgsel er:

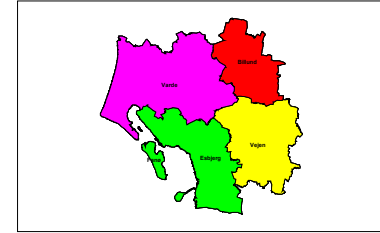
Stigende efterspørgsel:

- + Nærings- og nydelsesmiddel
- + Jern og metal
- + Træ og grafisk
- + Råstofudvinding
- + Engroshandel
- + Transport
- + Sundhedsvæsen

Faldende efterspørgsel:

- ÷ Landbrug og fiskeri
- ÷ Kemisk og plast
- ÷ Hotel og restauration
- ÷ Post og tele
- ÷ Finansiering og forsikring
- ÷ Undervisning
- ÷ Renovation mv.

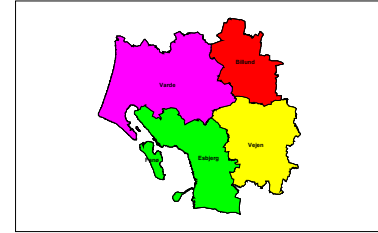
Udbudet af arbejdskraft



Udbuddet af arbejdskraft i dag:

- I dag bor 19 procent af arbejdsstyrken i Region Syd i Ribe Amt, svarende til ca. 113.500 personer
- Sammenlignet med Region Syd og hele landet er arbejdsstyrken i Ribe Amt kendetegnet ved:
 - Der er *flere* ufaglærte og faglærte, men *færre* med en videregående uddannelse
- Arbejdsstyrkens aldersfordeling svarer til den der gælder i Region Syd og hele landet

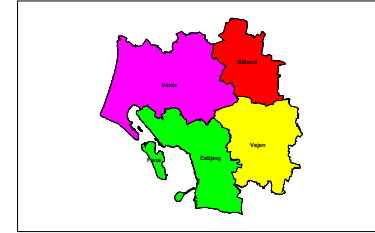
Udbudet af arbejdskraft



Udviklingen de sidste 10 år:

- I alt er befolkningen vokset med 0,5 % i Ribe Amt i perioden 1995 til 2005, mod 1,8 % i Region Syd og 3,4 % i hele landet.
- Antallet af unge er faldet mens antallet af ældre er steget.
- Erhvervsfrekvensen er faldet fra 80 i 1995 til 77 i 2005 - *bl.a. som følge af den demografiske udvikling og en stigning i andelen af unge, der tager en uddannelse*
- Arbejdsstyrken og dermed det samlede udbud af arbejdskraft er faldet med knap 5.000 personer fra 1995 til 2005
- Arbejdsstyrken er faldet forholdsmeæssig mere i Ribe Amt end i Region Syd og hele landet

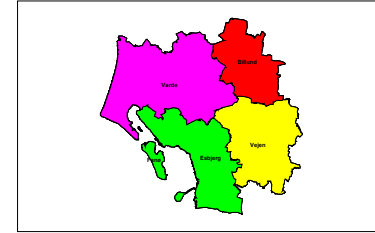
Udbudet af arbejdskraft



Udviklingen i de kommende 10 år:

- Befolkningen forventes at falde med ca. 2.500 personer fra 2005 til 2015
- Arbejdsstyrken forventes i samme periode at falde med ca. 5.500 personer
- Faldet i arbejdsstyrken dækker over
 - en *stigning* i antallet af personer i aldersgrupperne 15-19 år og 50-66 år, og
 - et *fald* i antallet af personer i de øvrige aldersgrupper
 - et *fald* i antallet af personer med en erhvervsfaglig uddannelse og i antallet af personer med en videregående uddannelse
 - et *ucændret* antal ufaglærte

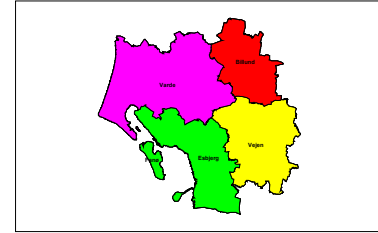
Balancen på arbejdsmarkedet



Udviklingen de sidste 10 år:

- I alt er der blevet *3.800 færre ledige fra 1995 til 2005* - fra 9.000 ledige i 1995 til 5.200 ledige i 2005.
- Målt i forhold til antallet af personer i arbejdsstyrken er ledigheden faldet fra 8% i 1995 til 5% i 2005
- Andelen af ledige i Ribe Amt har igennem hele perioden været lavere end i Region Syd og hele landet
- Faldet i ledigheden er især kommet følgende grupper til gode:
 - Kvinder
 - Personer i aldersgruppen 20-39 år

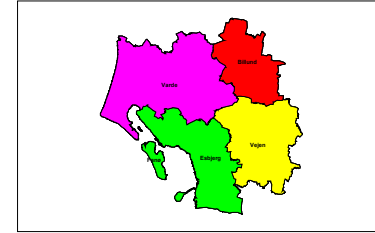
Balancen på arbejdsmarkedet



Rekrutteringssituationen:

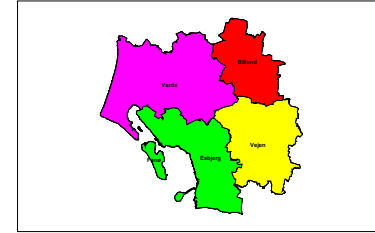
- I dag er der primært flaskehalsproblemer inden for *sundhedsvæsen* og inden for faggrupperne *murere, frisører, gas- og olieingeniører og møbelpolstrere*.
- Herudover er der endvidere rekrutteringsproblemer inden for en række af de faggrupper, der er beskæftiget inden for *bygge og anlæg, jern og metalindustri, træindustri og Nærings- og nydelsesmiddel*.
- Udsigt til en forværring af de eksisterende flaskehalsproblemer i de kommende år inden for *sundhedsvæsen og råstofudvinding*, og udsigt til egentlige flaskehalsproblemer inden for *bygge og anlæg, træ og grafisk mv., jern og metal, nærings- og nydelsesmiddel og undervisning*.
- Det forudses, at der *især bliver mangel på personer med en videregående uddannelse*, men også på personer med en erhvervsfaglig uddannelse.

Efterspørgslen efter ufaglærte



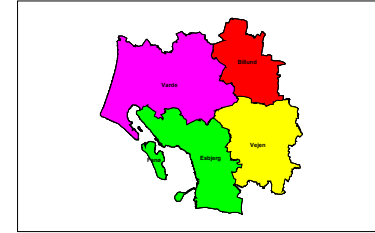
- I dag udgør de ufaglærte 36 procent af samtlige beskæftigede i Ribe Amt.
- Siden 1995 er *efterspørgslen efter ufaglærte således faldet med 20 procent.*
- Samtidigt er de ufaglærte i dag i højere grad end tidligere *ansat i periferi jobs og jobs med en relativ stor job-omsætning.*
- Halvdelen af de ufaglærte er i dag ansat inden for
 - Detailhandel
 - Sociale institutioner mv.
 - Rengøringsvirksomhed
 - Kontorservice
 - Jern og metal
 - Nærings- og nydelsesmiddel

Efterspørgslen efter ufaglærte



- Udbudet af ufaglærte vil være stort set uændret i de kommende år, mens efterspørgslen forventes at falde.
- Virksomhederne i Ribe Amt stiller krav om, at de ufaglærte som minimum skal
 - have kendskab til branchen og arbejdets indhold
 - kunne læse og skrive danske
 - kunne overholde deadlines
 - være serviceminded og kvalitetsbevidst
- Der bliver således kun plads til de mest ressourcestærke blandt de ufaglærte fremover

Perspektivering



De fem vigtigste udfordringer i de kommende år for Ribe Amt er:

- Sikring af at en så stor andel af de unge som muligt tager en erhvervsuddannelse
- Opkvalificering af de ufaglærte og kortuddannede
- Tiltrækning og fastholdelse af højt uddannede
- Udnytte innovations- og vækstpotentialerne inden for de eksisterende erhverv
- Udvikle nye erhvervsmuligheder