

Svagt stigende ledighed i Syddanmark

De nyeste ledighedstal viser, at antallet ledige steg med 600 personer fra september til oktober. Dermed er der 20.450 **nettoledige** i Syddanmark i oktober 2010. I forhold til oktober sidste år er der dog sket et fald på 1,9%.

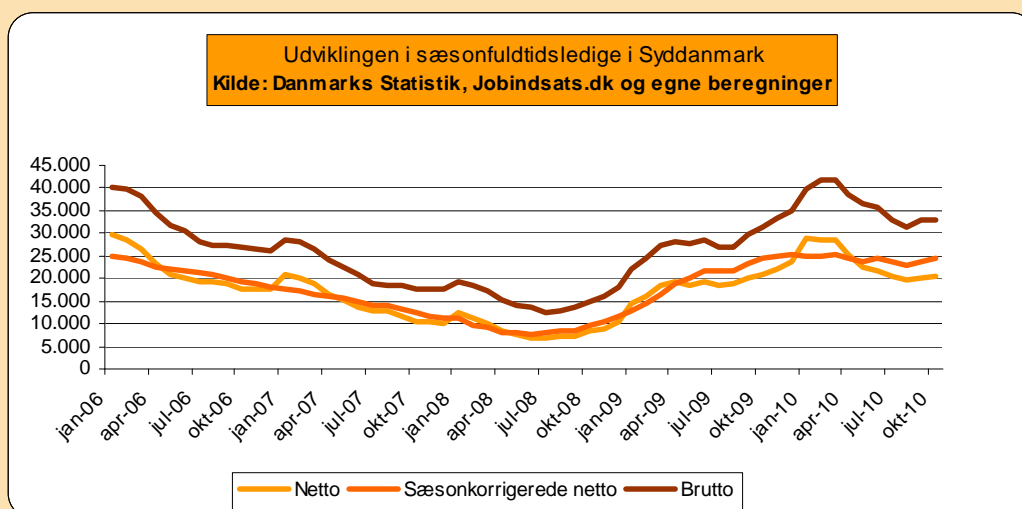
Hvis antallet af aktiverede tælles med, steg ledigheden med 1.800 personer i det seneste år, en stigning på 5,9%. Dermed er der 33.100 såkaldte **bruttoledige** i Syddanmark i oktober.

Det seneste års stigning i aktiveringsomfanget er årsagen til at den registrerede ledighed og bruttoledigheden bevæger sig i forskellig retning. Personer i aktivering tæller ikke med i den registrerede ledighed – og dermed vil en stigning i aktiveringsomfanget alt andet lige medføre et fald i den registrerede ledighed.

oktober 2010	Bruttoledighed		Nettoledighed	
	Ledighedsprocent	Ændring i forhold til oktober 2009 i %	Ledighedsprocent	Ændring i forhold til oktober 2009 i %
Hele Landet	5,7%	5,8%	3,6%	0,2%
Syddanmark	5,7%	5,9%	3,5%	-1,9%
Fyn	6,5%	7,5%	4,0%	2,3%
Syddjylland	5,2%	4,6%	3,2%	-5,0%

Kilde: Danmarks Statistik, Jobindsats.dk og egne beregninger. Ledighedsprocent: Ledige i forhold til arbejdsstyrken

Ligesom ledigheden samlet set viser et fald over det seneste år, viser det seneste halve års udvikling en positiv tendens. Faldet i ledigheden kommer især fra en nedgang i ledigheden inden for industrien, herunder TIB, Metal og 3F. Derudover er ledigheden faldet for mænd, men er steget for kvinder.



Forskellige måder at opgøre ledigheden på

I Beskæftigelsesregion Syddanmark opgøres ledigheden på tre forskellige måder: Netto-ledighed, sæsonkorrigeret netto-ledighed, og brutto-ledighed.

Netto-ledighed er direkte aflæst i registre, og er derfor tal for den faktiske ledighed. Det bliver betegnet som netto, fordi de aktiverede ledige ikke tæller med. Netto-ledigheden er meget detaljeret og findes på parametre som geografi, alder og a-kasser. Netto-ledigheden er ikke korrigeret for sæsonudsving, og bliver derfor normalt sammenlignet med samme måned året før.

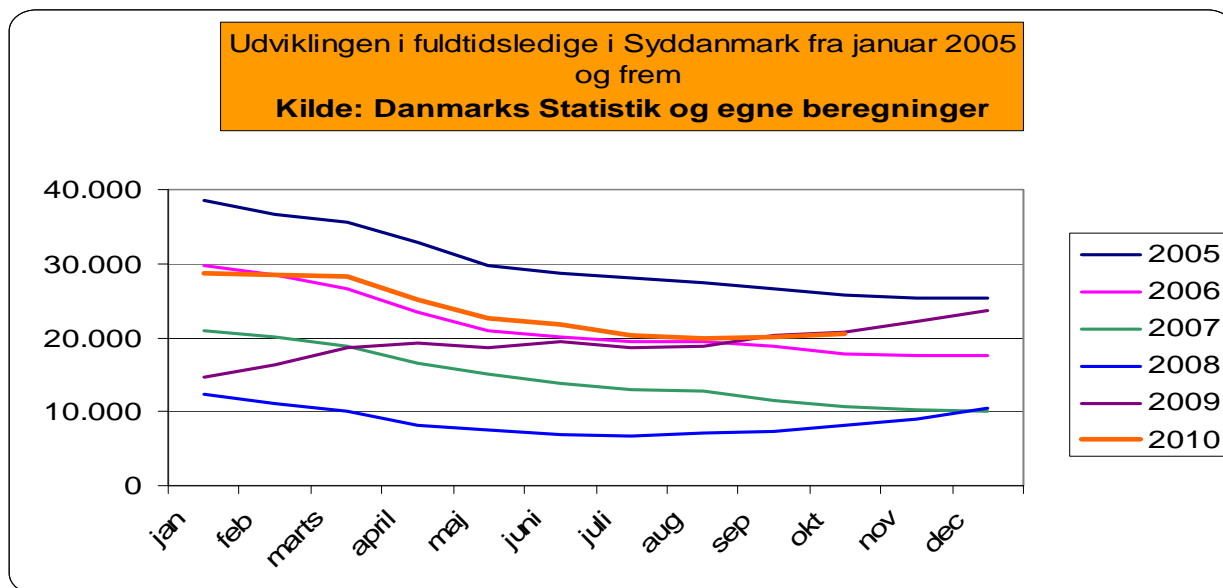
Sæsonkorrigeret netto-ledighed er et ledighedstal Danmarks Statistik beregner på baggrund af den registrerede ledighed sammenholdt med udviklingen i tidligere år. Denne variant er anvendelig når man skal have et hurtigt overblik over ledigheden. De sæsonkorrigerede tal er på nuværende tidspunkt ikke detaljerede i Danmarks Statistik.

Brutto-ledighed består af de registrerede ledige, de aktiverede dagpengeberettigede samt de aktiverede kontanthjælpsmodtagere (match 1), der alle skønnes jobklare, mens de aktiverede kontanthjælpsmodtagere (match 2-3) og feriedagpengemodtagerne ikke umiddelbart skønnes at være jobklare.. Bruttoledigheden er på nuværende tidspunkt ikke detaljeret i Danmarks Statistik,

Ledigheden i Syddanmark er på det samme niveau som resten af Danmark

De ovenstående tal tager udgangspunkt i bruttoledighedstal (inkl. aktiverede) fra jobindsats.dk, hvorimod resten af pressemeddelelsen tager udgangspunkt i Danmarks Statistiks nettoledighedstal (uden aktiverede).

Diagrammet herunder viser hvordan udviklingen er i forhold til de seneste 5 år, for at man bedre kan sammenligne på trods af sæsonudsving. Det fremgår at ledigheden er steget om efteråret i de seneste år (under lavkonjunktoren), i den sammenhæng er det positivt at ledigheden er på det samme niveau som i de sidste måneder.



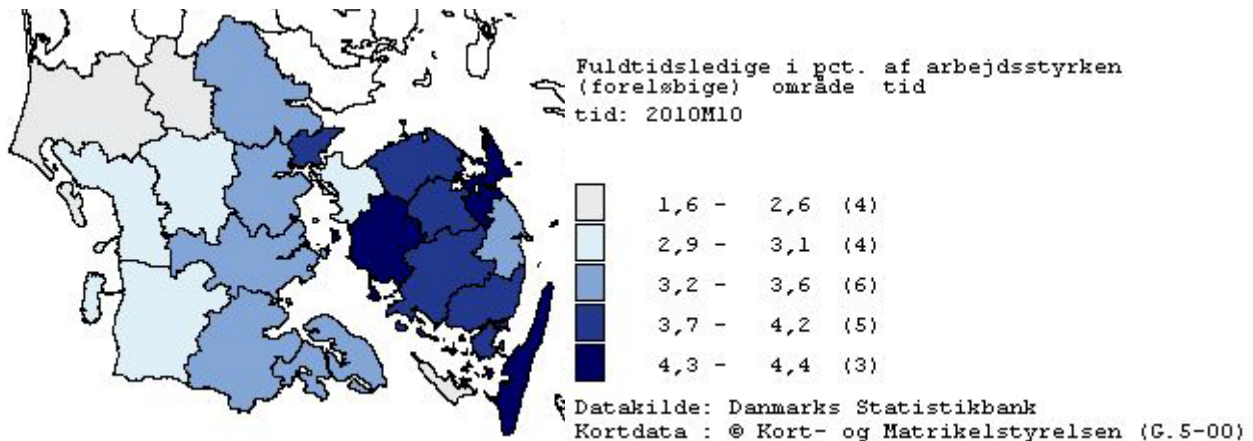
Ledighedsprocenten i Syddanmark er på 3,5% af arbejdsstyrken, hvilket er lige under ledigheden på landsplan, som ligger på 3,6%. Midtjylland har den laveste ledighed i Danmark med en ledighed på 3,1%.

Ledighedsprocenten er lavest i Sydjylland med 3,2%, mens Fyn ligger på 4,0%.

Lavest ledighed i Vestjylland

Geografisk er der lavest ledighed i det vestlige Sydjylland, hvor alle kommuner har en ledighedsprocent på højst 3,1%. På Fyn har alle, på nær Middelfart, en ledighed på mere end 3,6%.

Med en ledighedsprocent på henholdsvis 2,0 og 2,5% af arbejdsstyrken, har Billund og Varde den laveste ledighed i regionen. Assens har den højeste ledighed i regionen med 4,4%.



Fortsat faldende ledighed i 3F

3F har den højeste ledighed i Syddanmark med 7,7%, men siden marts 2010 er ledigheden i 3F faldet fra 14,4%. Funktionærer og tjenestemænd har den laveste ledighed med 1,9%.

Fordelt på a-kassegrupper:				
oktober 2010	Antal fuldtidsledige ledige	Ændring i forhold til samme måned i 2009	Ændring i forhold til samme måned i 2009 i %	Ledighedsprocent
3F	4.924	-627	-11,3%	7,7%
Byggefag	1.096	-149	-12,0%	6,3%
NNF	391	-9	-2,3%	6,0%
Metal	1.332	-251	-15,9%	5,8%
Kristelig	1.992	-110	-5,2%	5,0%
HK	1.935	82	4,4%	4,3%
Øvrige	1.105	18	1,7%	4,3%
Tekniske funktionærer	1.209	-13	-1,1%	3,5%
Akademikere	978	-141	-12,6%	2,8%
FOA	846	314	59,0%	2,4%
Selvtændige	950	29	3,1%	2,4%
Funktionærer og tjenestemænd	1.636	298	22,3%	1,9%
I alt forsikrede	18394	-2441	-2,9%	4,1%

Kilde: Danmarks Statistik og egne beregninger. Ledighedsprocent: Ledige i a-kasser er i forhold til forsikrede; alder og køn er i forhold til arbejdsstyrken

Krisen rammer begge køn, men hårdest i mandefag

Både mænd og kvinders ledighed er steget som følge af finanskrisen. Kvinder har traditionelt haft en højere ledighed end mænd, men dette har ændret sig under krisen. Mænd har i oktober 2010 en ledighedsprocent på 3,8%, og kvinder har en ledighedsprocent på 3,2%. Det seneste halve år har mændene haft en mere positiv ledighedsudvikling end kvinder.

Yderligere oplysninger kan fås ved henvendelse til Rådsformand Thorkild Jacobsen på tlf. 21 45 09 11 eller Regionsdirektør Karl Schmidt på tlf. 72 22 38 02