

Pressemeddelelse:

Odense, den 3. maj 2011

Lille fald i ledigheden i Syddanmark

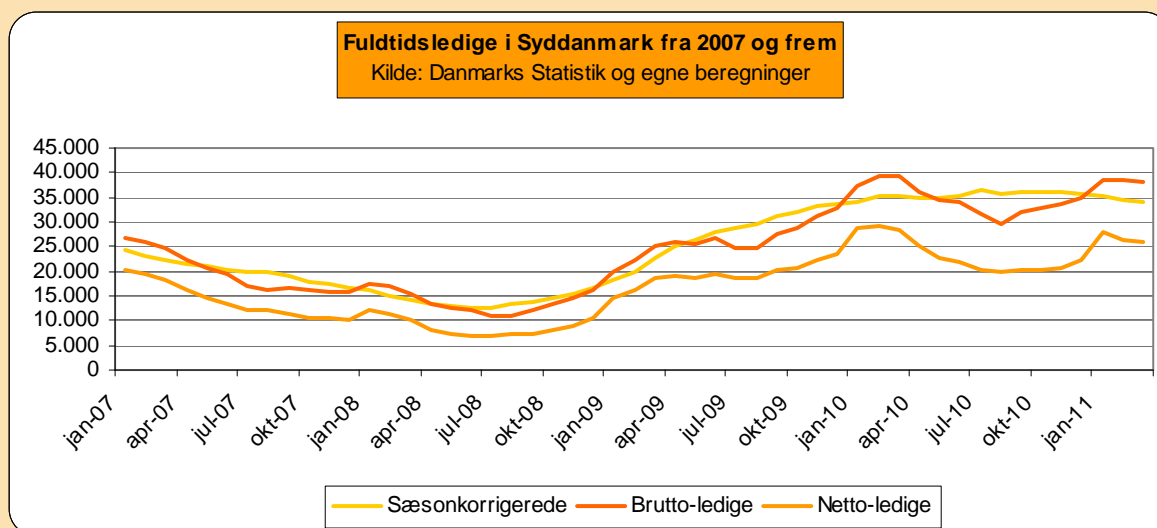
De nyeste ledighedstal viser, at det sæsonkorrigerede antal af ledige faldt med 100 personer fra februar til marts, den **sæsonkorrigerede bruttoledighed** ligger dermed på 34.200. Den faktisk registrerede ledighed er på 25.800 **nettoledige** i Syddanmark i marts 2011. Sammenlignet med udviklingen i forhold til samme måned sidste år er ledigheden faldet med 9,2%.

Hvis antallet af aktiverede tælles med, faldt ledigheden med 1.150 personer i det seneste år, et fald på 2,9%. Dermed er der 38.100 **bruttoledige** i Syddanmark i marts 2011.

marts 2011	Bruttoledighed		Nettoledighed	
	Ledighedsprocent	Ændring i forhold til samme måned i 2010 i %	Ledighedsprocent	Ændring i forhold til samme måned i 2009 i %
Syddanmark	6,6%	-2,9%	4,4%	-9,2%
- Sydjylland	5,9%	-6,0%	4,0%	-14,4%
- Fyn	7,5%	1,0%	5,1%	-2,0%
Hele Landet	6,4%	-1,0%	4,4%	-7,2%

Kilde: Danmarks Statistik og egne beregninger. Ledighedsprocent: Ledige i forhold til arbejdsstyrken

Ligesom ledigheden samlet set viser et fald over det seneste år, viser det seneste halve års udvikling en positiv tendens. Den positive udvikling kommer især fra en nedgang i ledigheden inden for industrien, herunder Byggefag, Metal og 3F. Derudover er ledigheden faldet for mænd, men er steget for kvinder.



Forskellige måder at opgøre ledigheden på

I Beskæftigelsesregion Syddanmark opgøres ledigheden på tre forskellige måder: Netto-ledighed, sæsonkorrigeret netto-ledighed, og brutto-ledighed.

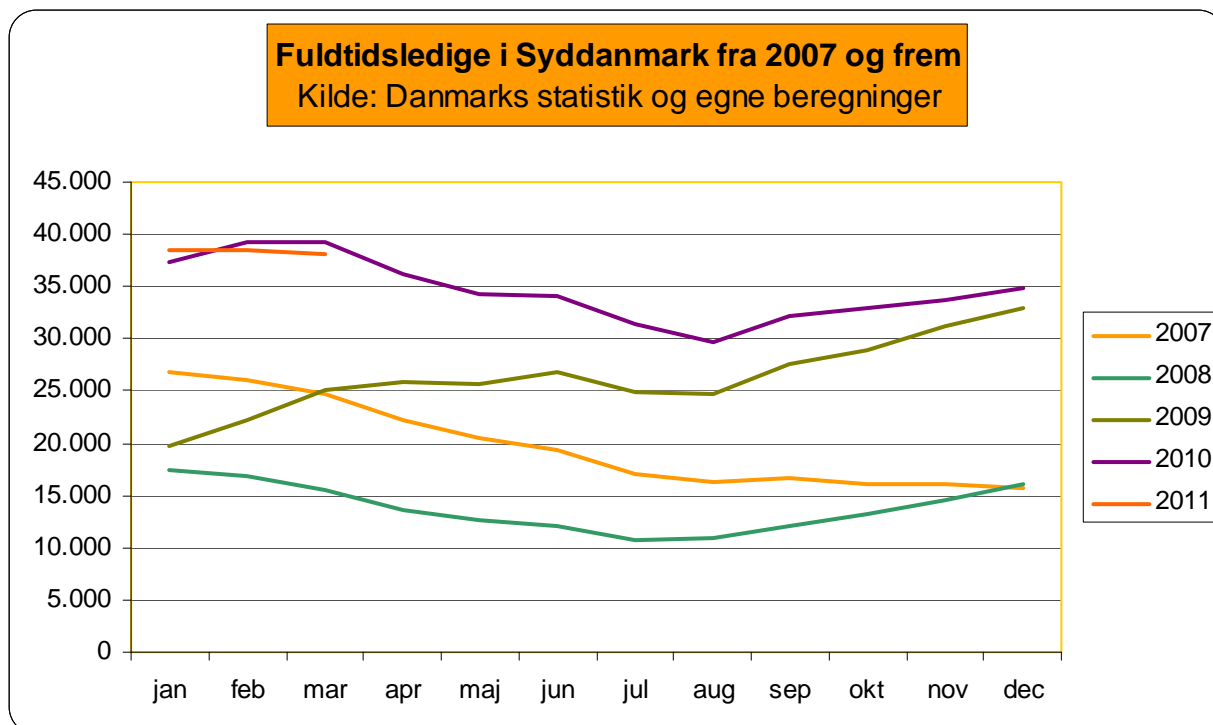
Netto-ledighed er direkte aflæst i registre, og er derfor tal for den faktiske ledighed. Det bliver betegnet som netto, fordi de aktiverede ledige ikke tæller med. Netto-ledigheden er meget detaljeret og findes på parametre som geografi, alder og a-kasser. Netto-ledigheden er ikke korrigeret for sæsonudsving, og bliver derfor normalt sammenlignet med samme måned året før.

Sæsonkorrigeret brutto-ledighed er et ledighedstal Danmarks Statistik beregner på baggrund af den registrerede ledighed sammenholdt med udviklingen i tidligere år. Denne variant er anvendelig når man skal have et hurtigt overblik over ledigheden. De sæsonkorrigerede tal er på nuværende tidspunkt ikke detaljerede i Danmarks Statistik.

Brutto-ledighed består af de registreret ledige, de aktiverede dagpengeberettigede samt de aktiverede kontanthjælpsmodtagere (match 1), der alle skønnes jobklare, mens de aktiverede kontanthjælpsmodtagere (match 2-3) og feriedagpengemodtagerne ikke umiddelbart skønnes at være jobklare. **Pressemeddelelsen tager udgangspunkt bruttoledigheden.**

Ledigheden i Syddanmark er på det samme niveau som resten af Danmark

Diagrammet herunder viser hvordan udviklingen er i forhold til de seneste 5 år, for at man bedre kan sammenligne på trods af sæsonudsving. Det fremgår at ledigheden er steget i februar-marts i de seneste år (under lavkonjunktoren), i den sammenhæng er det positivt at ledigheden har været svagt faldende i 2011.

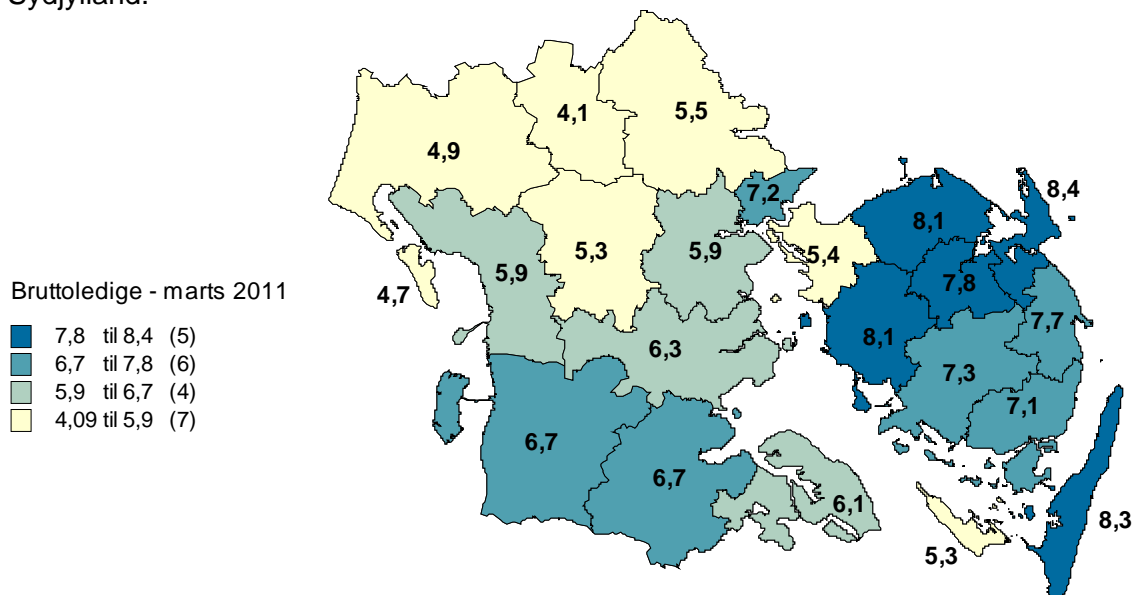


Bruttoledighedsprocenten i Syddanmark er på 6,6% af arbejdsstyrken, hvilket er 0,2 ledighedspoint over landsgennemsnit.

Ledighedsprocenten er lavest i Sydjylland med 5,9%, mens Fyn ligger på 7,5%.

Lavest ledighed i Vestjylland

Geografisk er der især lavest ledighed i Syddanmark, hvor alle kommuner, på nær Fredericia, har en ledighedsprocent på højst 6,7%. På Fyn har alle, på nær Middelfart, en ledighed på mere end 7,1%. I det seneste år er ledigheden på Fyn steget med 175 fuldtidsledige, mens den er faldet med 1.300 i Syddanmark.



Fortsat faldende ledighed i 3F

3F har flest ledige i Syddanmark med 11.100, men i forhold til marts 2010 er ledigheden i 3F faldet med 4%

Fordelt på udvalgte a-kassegrupper:				
mar-11	Antal fuldtidsledige ledige	Ændring i forhold til samme måned i 2010	Ændring i forhold til samme måned i 2010 i %	Ledighedsprocent
3F	11.137	-469	-4,0%	15,6%
Byggefag	941	-86	-8,4%	11,2%
Metal	2.356	-75	-3,1%	10,4%
Kristelig	3.822	17	0,4%	9,4%
HK	3.002	117	4,1%	6,8%
I alt forsikrede	33.013	-798	-2,4%	7,3%

Kilde: Danmarks Statistik og egne beregninger. Ledighedsprocent: Ledige i a-kasser er i forhold til forsikrede; alder og køn er i forhold til arbejdsstyrken

Krisen rammer begge køn, men hårdest i mandefag

Både mænd og kvinders ledighed er steget som følge af finanskrisen. Kvinder har traditionelt haft en højere ledighed end mænd. Dette ændrede sig under krisen, hvor det var typisk mandefagene (industri og bygge/anlæg), der blev ramt af stigende ledighed. Mænd fik en højere ledighed end kvinder. Ledigheden er nu faldende for de typiske mandefag og der ses en stigning for eksempelvis FOA, hvor kvinder traditionelt dominerer. Det har betydet, at mænd det seneste halve år har haft en mere positiv ledighedsudvikling end kvinder. Mænd har dog fortsat en højere ledighed og i marts var ledighedsprocenten på 7,4%, mens kvinder havde en ledighedsprocent på 5,6%.

Yderligere oplysninger kan fås ved henvendelse til Rådsformand Thorkild Jacobsen på

tlf. 21 45 09 11 eller Regionsdirektør Karl Schmidt på tlf. 72 22 38 02