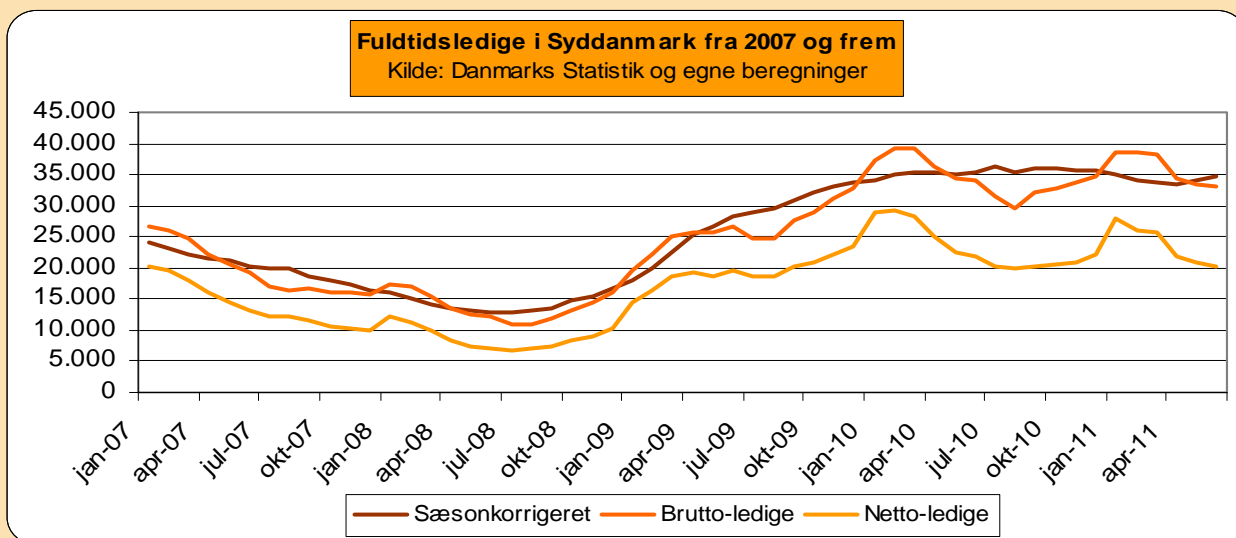


## Uændret ledighedsniveau i Syddanmark

De nyeste ledighedstal viser, at den sæsonkorrigerede ledighed steg med 580 personer fra maj til juni. Den **sæsonkorrigerede bruttoledighed** ligger dermed på knap 34.700. Dermed er ledigheden på det samme niveau som i februar.



I faktiske tal (ikke sæsonkorrigerede) er der 33.100 **bruttoledige** i Syddanmark i juni 2011. Der har dermed været et fald på knap 1.050 personer i det seneste år, et fald på 3,1%.

juni 2011	Bruttoledighed			Nettoledighed		
	Brutto	Ledighedsprocent	Ændring i % fra maj 2010	Netto	Ledighedsprocent	Ændring i % fra maj 2010
Syddanmark	33.102	5,7%	-3,1%	20.143	3,5%	-7,9%
- Sydjylland	17.637	5,0%	-6,9%	10.647	3,0%	-14,2%
- Fyn	15.465	6,7%	1,7%	9.495	4,1%	0,5%
Hele Landet	157.101	5,7%	-1,0%	100.027	3,7%	-4,1%

Kilde: Danmarks Statistik og egne beregninger. Ledighedsprocent: Ledige i forhold til arbejdsstyrken

Hvis ikke man tæller de aktiverede ledige med, er der knap 20.150 **nettoledige** i Syddanmark i juni 2011. Sammenlignet med samme måned sidste år er nettoledigheden faldet med 7,9%.

Ligesom ledigheden samlet set viser et fald over det seneste år, viser det seneste halve års udvikling en positiv tendens. Den positive udvikling kommer især fra en nedgang i ledigheden inden for industrien, herunder Byggefag, Metal og 3F. Derudover er ledigheden faldet for mænd, men er steget for kvinder.

### Forskellige måder at opgøre ledigheden på

I Beskæftigelsesregion Syddanmark opgøres ledigheden på tre forskellige måder: Netto-ledighed, sæsonkorrigeret netto-ledighed, og brutto-ledighed.

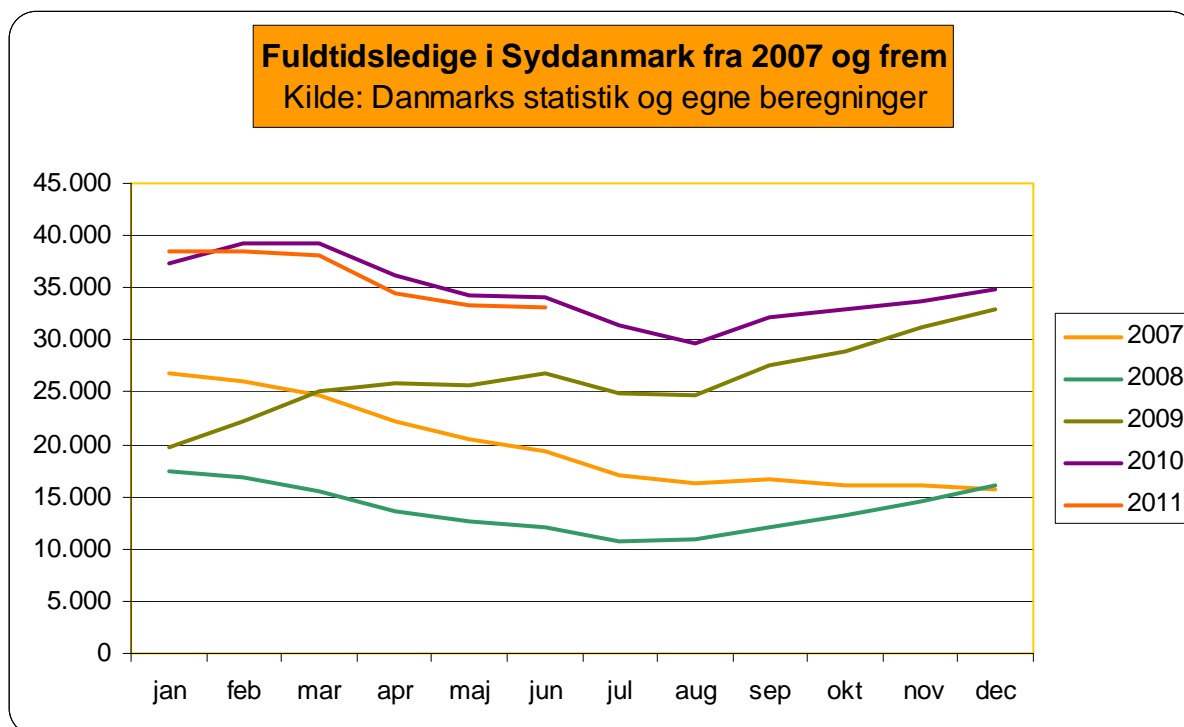
*Netto-ledighed* er direkte aflæst i registre, og er derfor tal for den faktiske ledighed. Det bliver betegnet som netto, fordi de aktiverede ledige ikke tæller med. Netto-ledigheden er meget detaljeret og findes på parametre som geografi, alder og a-kasser. Netto-ledigheden er ikke korrigeret for sæsonudsving, og bliver derfor normalt sammenlignet med samme måned året før.

*Sæsonkorrigeret brutto-ledighed* er et ledighedstal Danmarks Statistik beregner på baggrund af den registrerede ledighed sammenholdt med udviklingen i tidligere år. Denne variant er anvendelig når man skal have et hurtigt overblik over ledigheden. De sæsonkorrigerede tal er på nuværende tidspunkt ikke detaljerede i Danmarks Statistik.

Brutto-ledighed består af de registreret ledige, de aktiverede dagpengeberettigede samt de aktiverede kontanthjælpsmodtagere (match 1), der alle skønnes jobklare, mens de aktiverede kontanthjælpsmodtagere (match 2-3) og feriedagpengemodtagerne ikke umiddelbart skønnes at være jobklare. **Pressemeddelelsen tager udgangspunkt bruttoledigheden.**

### Ledigheden i Syddanmark er på samme niveau som landsgennemsnittet

Diagrammet herunder viser hvordan udviklingen er i forhold til de seneste 5 år og giver mulighed for at sammenligne på trods af sæsonudsving. Det fremgår at ledigheden typisk falder beskedent fra maj til juni og at denne tendens også er tydelig i 2011.



Bruttoledighedsprocenten i Syddanmark er på 5,7% af arbejdsstyrken, hvilket er det samme som landsgennemsnittet. Midtjylland har landets laveste ledighed med 5,0%

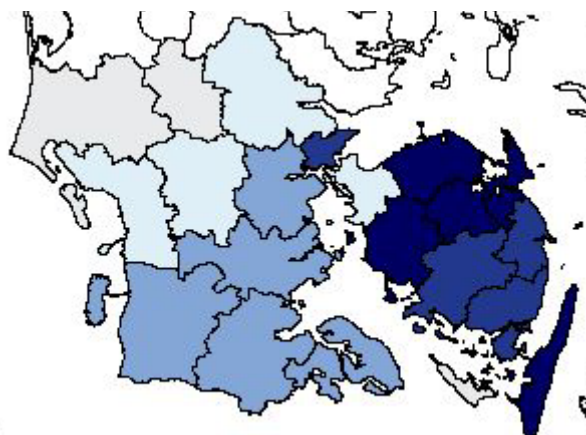
Ledighedsprocenten er lavest i Sydjylland med 5,0%, mens Fyn ligger på 6,7%.

## Lavest ledighed i det nordlige del af Syddjylland

Geografisk er der især lavest ledighed i Syddjylland, hvor alle kommuner, på nær Fredericia, har en ledighedsprocent på højst 6,0%. På Fyn har alle, på nær Middelfart, en ledighed på mere end 6,1%. I det seneste år er ledigheden på Fyn steget med godt 250 fuldtidsledige, mens den er faldet med godt 1.300 i Syddjylland.

Fuldtidsledige i pct. af arbejdsstyrken  
(foreløbige) område tid  
tid: 2011M06

3,2 - 3,8	(4)
4,2 - 5	(4)
5,2 - 6	(5)
6,1 - 6,6	(4)
6,8 - 7,7	(5)



Datakilde: Danmarks Statistikbank  
Kortdata : © Kort- og Matrikelstyrelsen (G.5-00)

## Bedring i byggefagene

Byggefag har stadig en forholdsvis høj ledighedsprocent på 8,3%. Men det seneste år er ledigheden faldet med 15%, der vidner om, at der er kommet gang i byggeriet igen. 3F har flest ledige i Syddanmark med knap 8.150, men i forhold til juni 2010 er ledigheden i 3F faldet med godt 350 fuldtidspersoner, svarende til 4,2%.

Fordelt på udvalgte a-kassegrupper:				
jun-11	Antal fuldtidsledige ledige	Ændring i forhold til samme måned i 2010	Ændring i forhold til samme måned i 2010 i %	Ledighedsprocent
3F	8.139	-354	-4,2%	11,5%
Byggefag	696	-123	-15,0%	8,3%
Metal	2.026	-37	-1,8%	9,1%
Kristelig	3.328	151	4,8%	8,1%
HK	2.894	3	0,1%	6,6%
I alt forsikrede	28.033	-623	-2,2%	6,2%

Kilde: Danmarks Statistik og egne beregninger. Ledighedsprocent: Ledige i a-kasser er i forhold til forsikrede.

## Kønnene har ikke samme ledighedsudvikling

Både mænd og kvinders ledighed er steget som følge af finanskrisen. Kvinder har traditionelt haft en højere ledighed end mænd. Dette ændrede sig under krisen, hvor det var typiske mandefagene (industri og bygge/anlæg), der blev ramt af stigende ledighed. Mænd fik en højere ledighed end kvinder. Ledigheden er nu faldende for de typiske mandefag og der ses en stigning for eksempelvis FOA, hvor kvinder traditionelt dominerer. Det har betydet, at mænd det seneste halve år har haft en mere positiv ledighedsudvikling end kvinder. Mænd har dog fortsat en højere ledighed og i juni var ledighedsprocenten på 5,9%, mens kvinder havde en ledighedsprocent på 5,4%.

Yderligere oplysninger kan fås ved henvendelse til specialkonsulent Vagn Jensen på tlf. 72 22 38 05 eller fuldmægtig Kresten Thomsen på tlf. 72 22 38 15