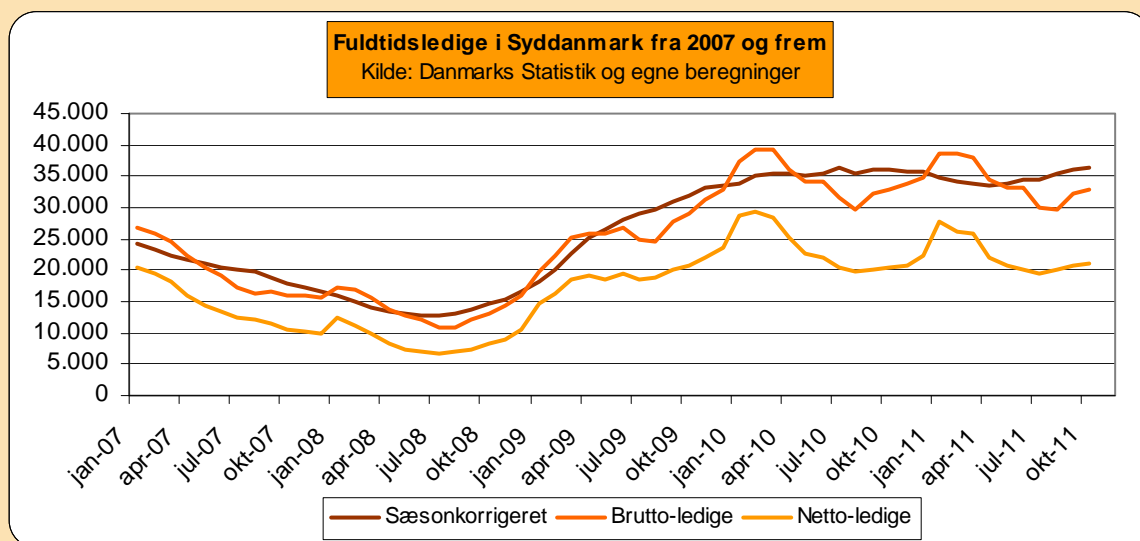


Pressemeddelelse:

Odense, den 1. december 2011

Svag stigning i den sæsonkorrigerede ledighed i Syddanmark

De nyeste ledighedstal viser, at den sæsonkorrigerede ledighed steg med godt 400 personer fra september til oktober. Den **sæsonkorrigerede bruttoledighed** ligger dermed på godt 36.300.



I faktiske tal (ikke sæsonkorrigerede) er der knap 32.900 **bruttoledige** i Syddanmark i oktober 2011. Der har dermed været en stigning på 9 fuldtidspersoner i det seneste år.

	Bruttoledighed			Nettoledighed		
	Brutto	Ledighedsprocent	Ændring fra samme måned 2010	Netto	Ledighedsprocent	Ændring fra samme måned 2010
oktober 2011						
Syddanmark	32.884	5,9%	0,0%	20.973	3,7%	2,6%
- Syddjylland	17.427	5,2%	-3,0%	10.816	3,2%	-4,5%
- Fyn	15.457	7,0%	3,6%	10.157	4,6%	11,3%
Hele Landet	151.170	5,7%	-1,9%	97.799	3,7%	-1,4%

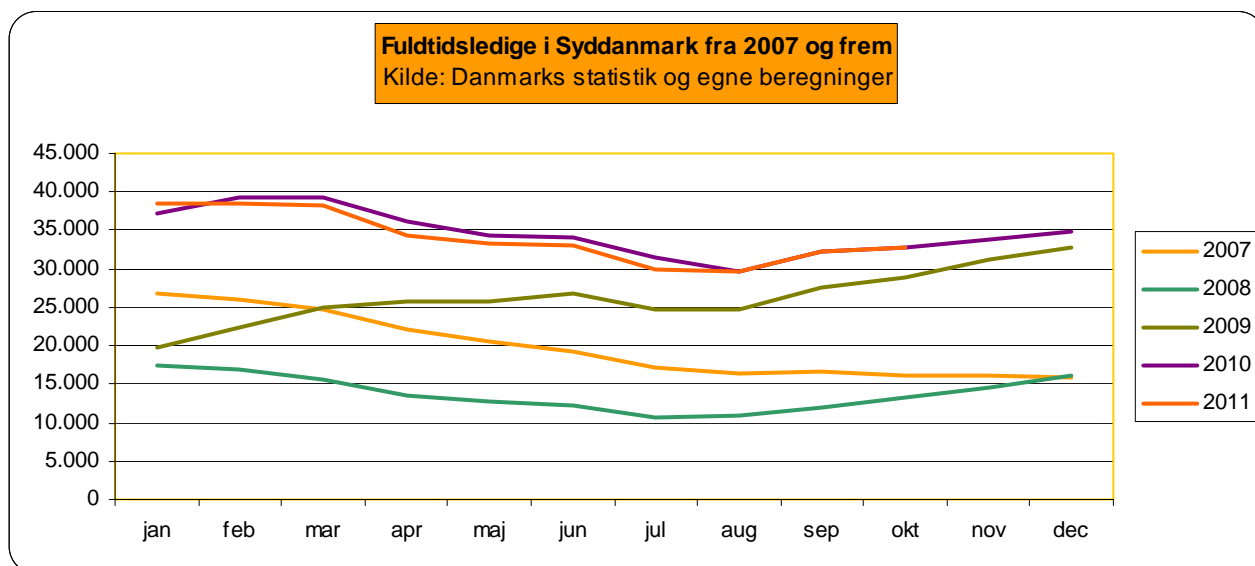
Kilde: Danmarks Statistik og egne beregninger. Ledighedsprocent: Ledige i forhold til arbejdsstyrken

Hvis ikke man tæller de aktiverede ledige med, er der knap 21.000 **nettoledige** i Syddanmark i oktober 2011. Sammenlignet med samme måned sidste år er nettoledigheden steget med 2,6 %.

Ledighedsudviklingen dækker over forskellige tendenser. Der er stadig fald i de typiske mandefag som 3F og byggeriet, hvorimod funktionærer og tjenestemænd har haft en stigende ledighed i de seneste 12 måneder. Denne tendens giver også udslag i kønsfordelingen, hvor mænds ledighed falder og kvinders ledighed stiger. Der er blevet færre kontanthjælpsmodtagere, hvorimod antallet af dagpengemodtagere er steget.

Ledigheden i Syddanmark er lige over landsgennemsnittet

Diagrammet herunder viser hvordan udviklingen er i forhold til de seneste 5 år og giver mulighed for at sammenligne på trods af sæsonudsving. Det fremgår at kurven for 2011 i de sidste måneder er identisk med 2010. Ledigheden er typisk lav i sommermånederne og så stiger henover efteråret, hvilket også er tilfældet i 2011. Denne tendens er den samme i næste måned, hvor der således også kan forventes en lidt højere ledighed.

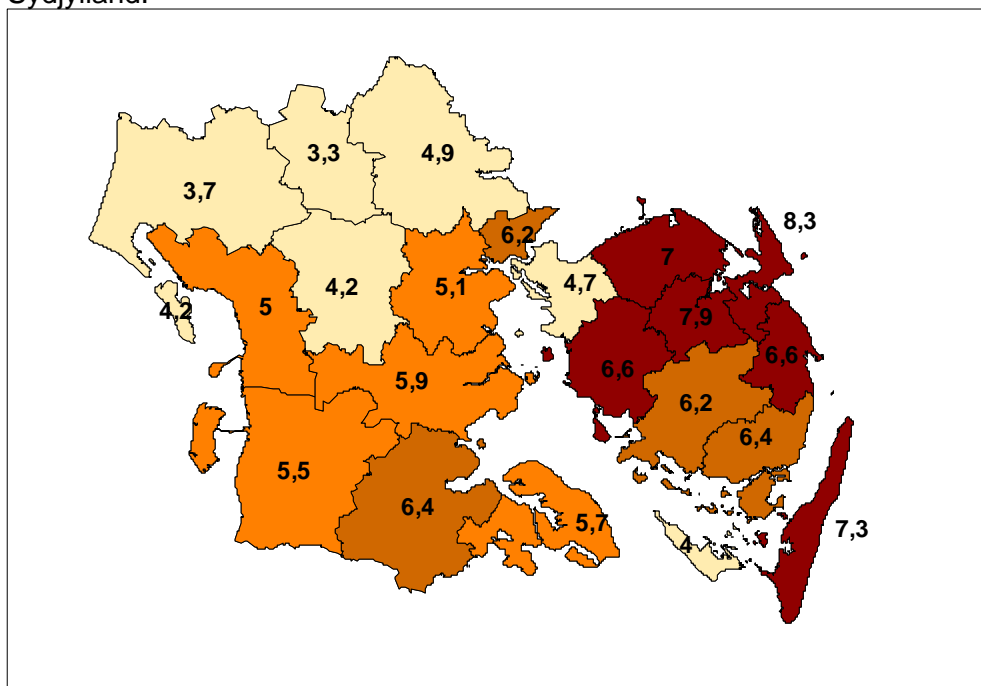


Bruttoledighedsprocenten i Syddanmark er på 5,9% af arbejdsstyrken, hvilket er lige over landsgennemsnittet 5,7%. Midtjylland har landets laveste ledighed med 5,0%

Ledighedsprocenten er lavest i Sydjylland med 5,2%, mens Fyn ligger på 7,0%.

Lavest ledighed i den nordlige del af Sydjylland

Geografisk er der især lavest ledighed i Sydjylland, hvor Billund, Varde, Vejen og Vejle alle har en ledighedsprocent på under 5%. På Fyn har alle, på nær Middelfart, en ledighed på mere end 6,2%. I det seneste år er ledigheden på Fyn steget med 530 fuldtidsledige, mens den er faldet med 540 i Sydjylland.



Bedring i byggefagene

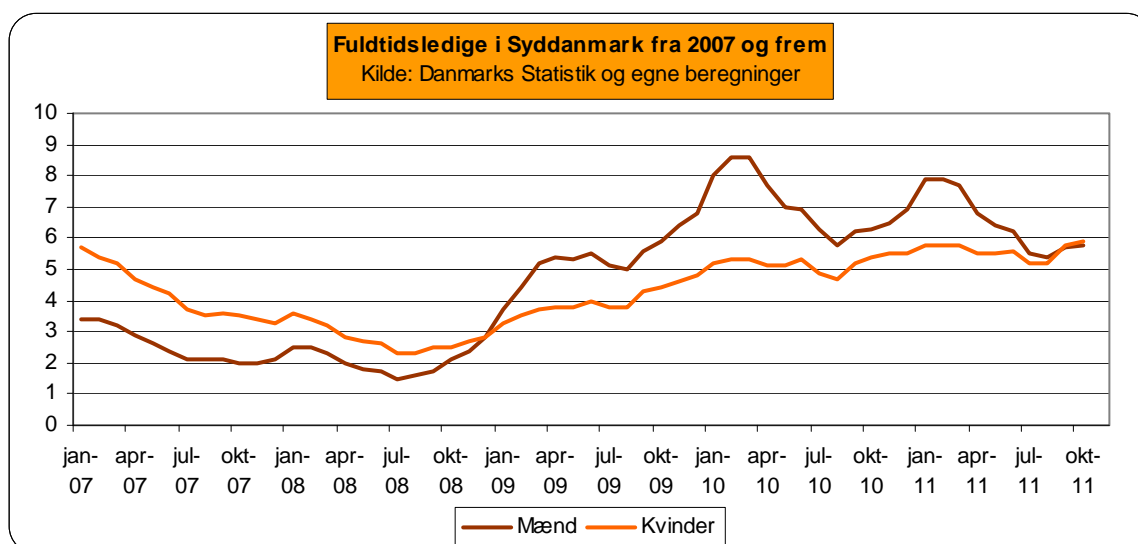
Byggefag, metal og 3F har stadig en forholdsvis høj ledighedsprocent på over 7,2%. Men det seneste år er ledigheden faldet med over 15,2%, der vidner om, at en bedring i beskæftigelsen indenfor industri og byggeri. 3F har flest ledige i Syddanmark med knap 7.450, men i forhold til oktober 2010 er ledigheden i 3F faldet med hele 1.250 fuldtidspersoner, svarende til 14,7%. Mange a-kasser på det offentlige område har oplevet en stigning i ledigheden, såsom Lærerne, som har haft en stigning på 50,2%

Fordelt på udvalgte a-kassegrupper:				
okt-11	Antal fuldtidsledige ledige	Ændring i forhold til samme måned i 2010	Ændring i forhold til samme måned i 2010 i %	Ledighedsprocent
3F	7.448	-1.279	-14,7%	10,7%
Byggefag	611	-37	-5,7%	7,2%
Lærere	676	226	50,2%	3,9%
Metal	1.901	-195	-9,3%	8,6%
Kristelig	3.353	219	7,0%	8,0%
HK	2.958	9	0,3%	6,8%
I alt forsikrede	28.190	233	0,8%	6,2%

Kilde: Danmarks Statistik og egne beregninger. Ledighedsprocent: Ledige i a-kasser er i forhold til forsikrede.

Mændene har igen den laveste ledighed

Både mænd og kvinders ledighed steg som følge af finanskrisen. Kvinder har traditionelt haft en højere ledighed end mænd. Dette ændrede sig under krisen, hvor det var typisk mandefagene (industri og bygge/anlæg), der blev ramt af stigende ledighed. Mænd fik en højere ledighed end kvinder. Ledigheden er nu faldende for de typiske mandefag og der ses en stigning for eksempelvis FOA, hvor kvinder traditionelt dominerer. Det har betydet, at mænd det seneste år har haft et fald i ledigheden på knap 1.500, hvorimod kvinder har haft en stigning på knap 1.500. Dermed har mænd igen den laveste ledighed siden december 2008. I oktober var ledighedsprocenten på 5,8%, mens kvinder havde en ledighedsprocent på 5,9%.



Yderligere oplysninger kan fås ved henvendelse til Rådsformand Thorkild Jacobsen på tlf. 21 45 09 11 eller Regionsdirektør Karl Schmidt på tlf. 72 22 38 02