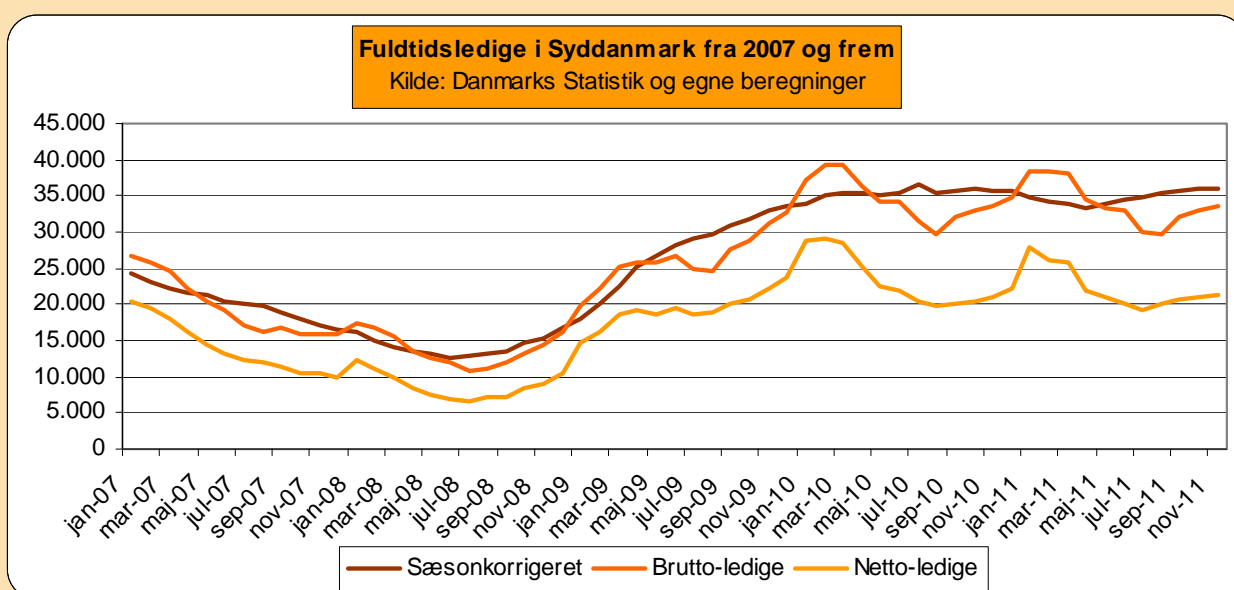


Uændret ledighed i Syddanmark

De nyeste ledighedstal viser, at den sæsonkorrigerede ledighed er faldet med 87 personer fra oktober til november. Den **sæsonkorrigerede bruttoledighed** ligger dermed på knap 35.900 fuldtidspersoner.



I faktiske tal (ikke sæsonkorrigerede) er der 33.700 **bruttoledige** i Syddanmark i november 2011. Der har været en stigning på 3 fuldtidspersoner i det seneste år.

	Bruttoledighed			Nettoledighed		
	Brutto	Ledighedsprocent	Ændring fra samme måned 2010	Netto	Ledighedsprocent	Ændring fra samme måned 2010
november 2011						
Syddanmark	33.703	6,0%	0,0%	21.153	3,8%	1,4%
- Syddjylland	17.866	5,3%	-2,7%	11.004	3,3%	-4,1%
- Fyn	15.837	7,1%	3,3%	10.148	4,6%	8,0%
Hele Landet	154.623	5,8%	-1,7%	98.458	3,7%	-1,2%

Kilde: Danmarks Statistik og egne beregninger. Ledighedsprocent: Ledige i forhold til arbejdsstyrken

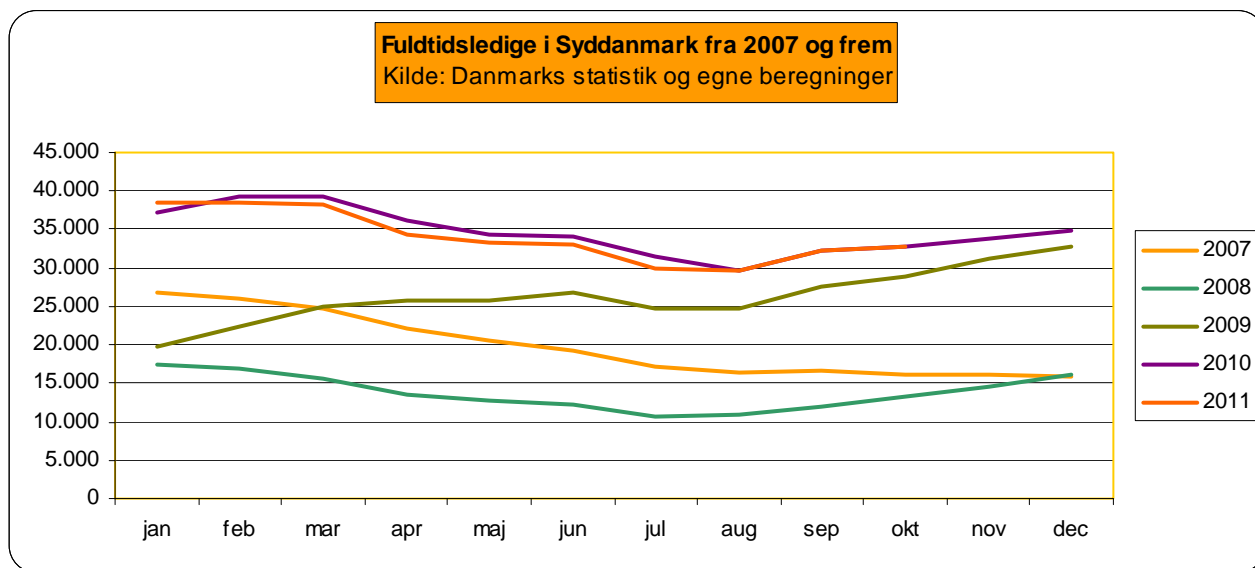
Hvis ikke man tæller de aktiverede ledige med, er der knap 21.150 **nettoledige** i Syddanmark i november 2011. Sammenlignet med samme måned sidste år er nettoledigheden steget med 1,4 %.

Ledighedsudviklingen dækker over forskellige tendenser. Der er stadig fald i de typiske mandefag som 3F og byggeriet, hvorimod funktionærer og tjenestemænd har haft en stigende ledighed i de seneste 12 måneder. Denne tendens giver også udslag i kønsfordelingen, hvor mænds ledighed falder og kvinders ledighed stiger. Der er blevet færre kontanthjælpsmodtagere, hvorimod antallet af dagpengemodtagere er steget.

Ledigheden i Syddanmark er lige over landsgennemsnittet

Diagrammet herunder viser hvordan udviklingen er i forhold til de seneste 5 år og giver mulighed for at sammenligne på trods af sæsonudsving. Det fremgår at kurven for 2011 i de sidste måneder er identisk med 2010. Det er fjerde måned i træk, hvor udsvinget i forhold til samme måned sidste år, har været under 50 personer.

Ledigheden er typisk er lav i sommermånederne og så stiger henover efteråret, hvilket også er tilfældet i 2011. Denne tendens er den samme i næste måned, hvor der således også kan forventes en lidt højere ledighed.

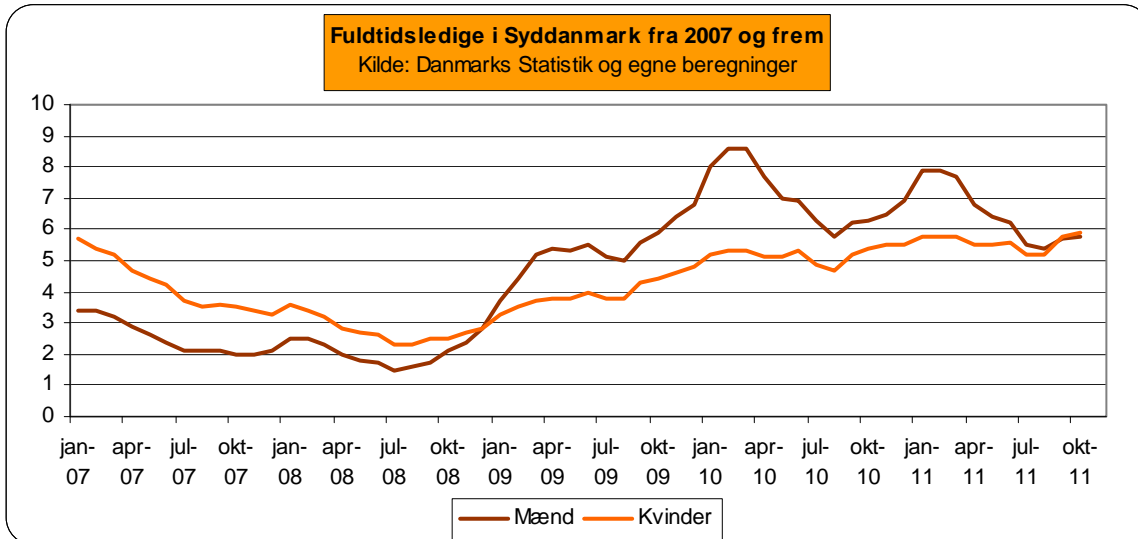


Bruttoledighedsprocenten i Syddanmark er på 6,0% af arbejdsstyrken, hvilket er lige over landsgennemsnittet 5,8%. Midtjylland har landets laveste ledighed med 5,1%

Ledighedsprocenten er lavest i Sydjylland med 5,3%, mens Fyn ligger på 7, %.

Lavest ledighed i den nordlige del af Sydjylland

Geografisk er der især lavest ledighed i Sydjylland, hvor Billund, Varde og Vejen alle har en ledighedsprocent på under 4,3%. På Fyn har alle, på nær Middelfart, en ledighed på mere end 6,4%. I det seneste år er ledigheden på Fyn steget med 500 fuldtidsledige, mens den er faldet med 496 i Sydjylland.



Yderligere oplysninger kan fås ved henvendelse til Rådsformand Thorkild Jacobsen på tlf. 21 45 09 11 eller Regionsdirektør Karl Schmidt på tlf. 72 22 38 02