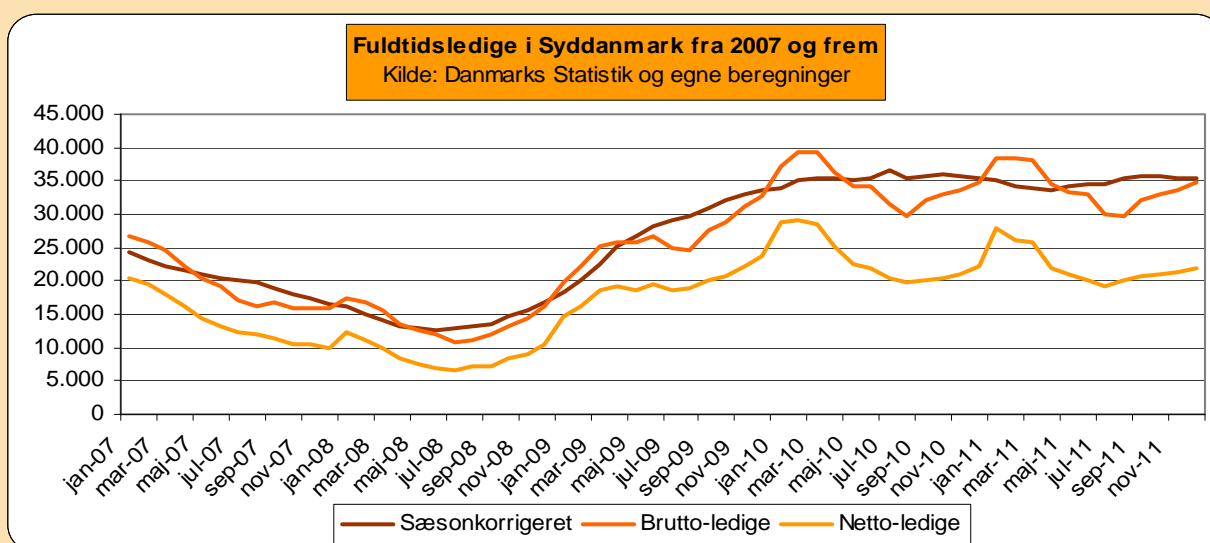


Uændret ledighed i Syddanmark

De nyeste ledighedstal viser, at den sæsonkorrigerede ledighed er faldet med 10 personer fra november til december. Den **sæsonkorrigerede bruttoledighed** ligger dermed på godt 35.500 fuldtidspersoner.



I faktiske tal (ikke sæsonkorrigerede) er der godt 34.900 **bruttoledige** i Syddanmark i december 2011. Der har været en stigning på 87 fuldtidspersoner i det seneste år.

	Bruttoledighed			Nettoledighed		
	Brutto	Ledighedsprocent	Ændring fra samme måned 2010	Netto	Ledighedsprocent	Ændring fra samme måned 2010
december 2011						
Syddanmark	34.919	6,2%	0,2%	21.938	3,9%	-1,3%
- Syddjylland	18.442	5,5%	-2,3%	11.484	3,4%	-3,9%
- Fyn	16.477	7,4%	3,2%	10.454	4,7%	1,6%
Hele Landet	157.869	6,0%	-2,4%	100.613	3,8%	-3,3%

Kilde: Danmarks Statistik og egne beregninger. Ledighedsprocent: Ledige i forhold til arbejdsstyrken

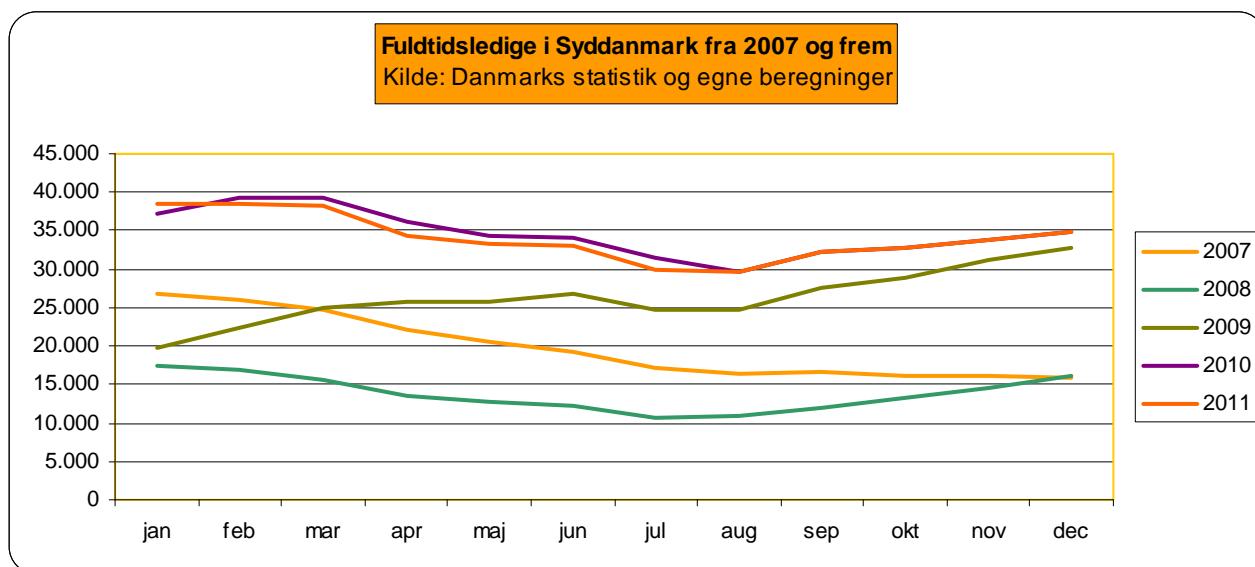
Hvis ikke man tæller de aktiverede ledige med, er der godt 21.900 **nettoledige** i Syddanmark i december 2011. Sammenlignet med samme måned sidste år er nettoledigheden faldet med 1,3 %.

Ledighedsudviklingen dækker over forskellige tendenser. Der er stadig fald i de typiske mandefag som 3F og byggeriet, hvorimod funktionærer og tjenestemænd har haft en stigende ledighed i de seneste 12 måneder. Denne tendens giver også udslag i kønsfordelingen, hvor mænds ledighed falder og kvinders ledighed stiger. Der er blevet færre kontanthjælpsmodtagere, hvorimod antallet af dagpengemodtagere er steget.

Ledigheden i Syddanmark er lige over landsgennemsnittet

Diagrammet herunder viser hvordan udviklingen er i forhold til de seneste 5 år og giver mulighed for at sammenligne på trods af sæsonudsving. Det fremgår at kurven for 2011 i de sidste måneder er identisk med 2010. Det er femte måned i træk, hvor udsvinget i forhold til samme måned sidste år, har været under 100 personer.

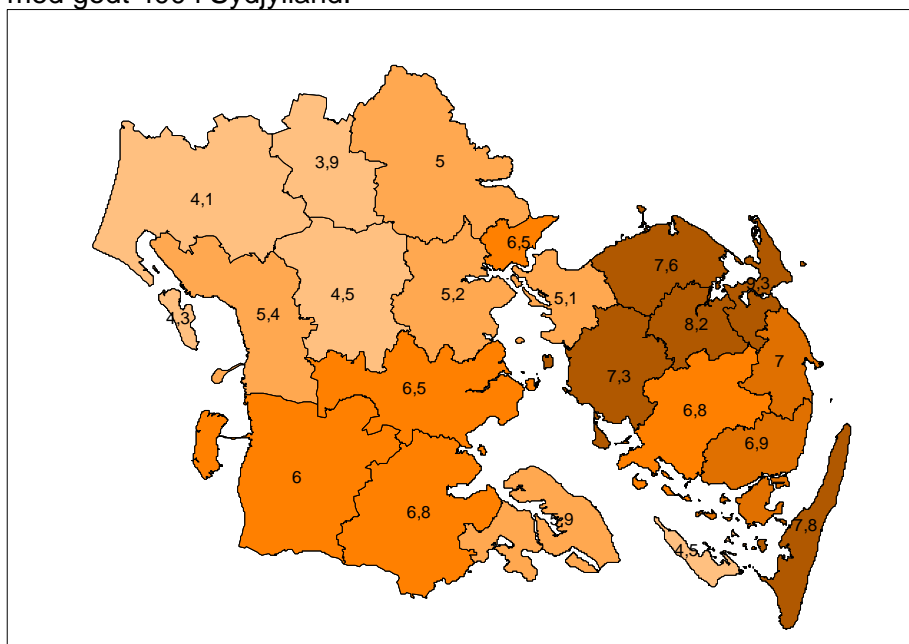
Ledigheden er typisk lav i sommermånederne og så stiger henover efteråret, hvilket også er tilfældet i 2011. Denne tendens er den samme i næste måned, hvor der således også kan forventes en lidt højere ledighed.



Bruttoledighedsprocenten i Syddanmark er på 6,2% af arbejdsstyrken, hvilket er lige over landsgennemsnittet 6,0%. Midtjylland har landets laveste ledighed med 5,2%. Ledighedsprocenten er lavest i Sydjylland med 5,5%, mens Fyn ligger på 7,4%.

Lavest ledighed i den nordlige del af Sydjylland

Geografisk er der især lavest ledighed i Sydjylland, hvor Billund, Varde og Vejen alle har en ledighedsprocent på under 4,5%. På Fyn har alle, på nær Middelfart, en ledighed på mere end 6,8%. I det seneste år er ledigheden på Fyn steget med godt 500 fuldtidsledige, mens den er faldet med godt 400 i Sydjylland.



Bedring i byggefagene

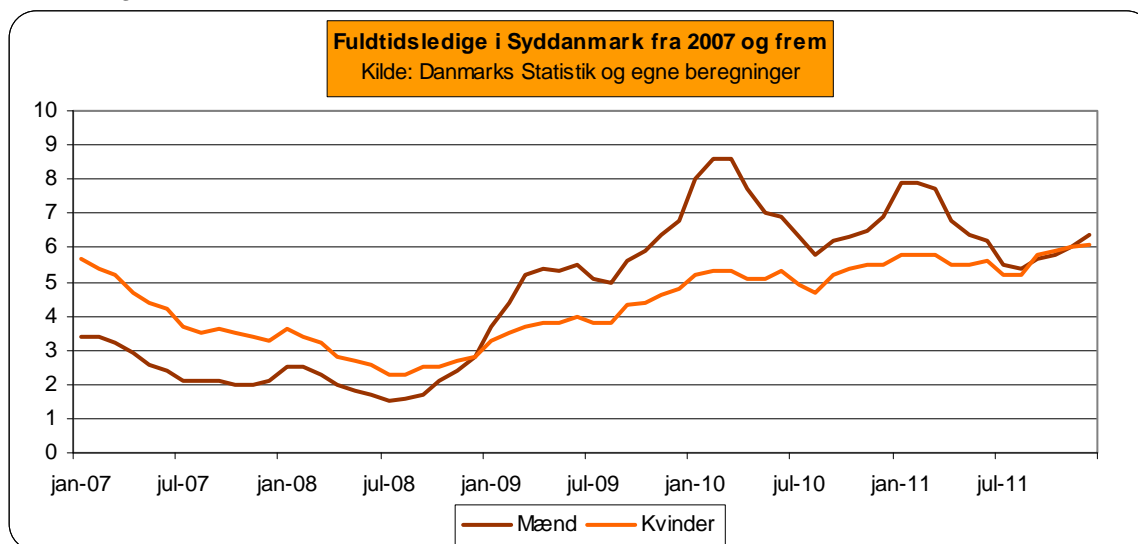
Der er stadig en høj ledighed inden for byggeri og industri, men det går den rigtige vej. Det seneste år har 3F således haft et fald på 14,7%. Det svarer til et fald på 1.450 fuldtidspersoner. Mange a-kasser på det offentlige område har oplevet en stigning i ledigheden, såsom Lærerne, som har haft en stigning på 37,4%

Fordelt på udvalgte a-kassegrupper:				
dec-11	Antal fuldtidsledige ledige	Ændring i forhold til samme måned i 2010	Ændring i forhold til samme måned i 2010 i %	Ledighedsprocent
3F	8.424	-1.452	-14,7%	13,3%
Byggefag	740	-30	-3,9%	8,8%
Lærere	566	154	37,4%	3,3%
Metal	2.128	-176	-7,6%	9,3%
Kristelig	3.599	224	6,6%	9,0%
HK	2.961	14	0,5%	6,6%
I alt forsikrede	30.049	188	0,6%	6,7%

Kilde: Danmarks Statistik og egne beregninger. Ledighedsprocent: Ledige i a-kasser er i forhold til forsikrede.

Mænd har igen den højeste ledighed

Både mænd og kvinders ledighed steg som følge af finanskrisen. Kvinder har traditionelt haft en højere ledighed end mænd. Dette ændrede sig under krisen, hvor det var typiske mandefagene (industri og bygge/anlæg), der blev ramt af stigende ledighed. Mænd fik en højere ledighed end kvinder. Ledigheden er nu faldende for de typiske mandefag og der ses en stigning for eksempelvis FOA, hvor kvinder traditionelt dominerer. Det har betydet, at mænd det seneste år har haft et fald i ledigheden på godt 1.500, hvorimod kvinder har haft en stigning på knap 1.600. Til trods for faldet er sæsonudsving mere tydeligt i de typiske mandeerhverv, og derfor er ledigheden for mænd igen blevet højere end kvindernes. I december var ledighedsprocenten på 6,1 % for kvinder og 6,4 for mænd.



Yderligere oplysninger kan fås ved henvendelse til Rådsformand Thorkild Jacobsen på tlf. 21 45 09 11 eller chefkonsulent Vagn Jensen på tlf. 72 22 38 05